



2017

# KURUMSAL MALİ DURUM VE BEKLENTİLER RAPORU

STRATEJİ GELİŞTİRME

DAİRE BAŞKANLIĞI

TEMMUZ 2017

## İÇİNDEKİLER

|   |           |
|---|-----------|
| <b>SUNUŞ.....</b>   | <b>1</b>  |
| <b>I. OCAK-HAZİRAN 2017 DÖNEMİ BÜTÇE UYGULAMA SONUÇLARI .....</b>             | <b>2</b>  |
| A. BÜTÇE GİDERLERİ .....  | 2         |
| 01- Personel Giderleri.....   | 6         |
| 02- Sosyal Güvenlik Kurumlarına Devlet Primi Giderleri .....                  | 7         |
| 03- Mal ve Hizmet Alım Giderleri .....  | 8         |
| 05- Cari Transferler.....   | 11        |
| 06- Sermaye Giderleri .....   | 13        |
| B. BÜTÇE GELİRLERİ .....  | 15        |
| C. FİNANSMAN .....  | 17        |
| <b>II. OCAK-HAZİRAN 2017 DÖNEMİNDE YÜRÜTÜLEN FAALİYETLER.....</b>             | <b>18</b> |
| <b>III. TEMMUZ-ARALIK 2017 DÖNEMİNE İLİŞKİN BEKLENTİLER VE HEDEFLER .....</b> | <b>25</b> |
| A. BÜTÇE GİDERLERİ .....  | 25        |
| B. BÜTÇE GELİRLERİ.....   | 25        |
| C. FİNANSMAN.....   | 25        |
| <b>IV. TEMMUZ-ARALIK 2017 DÖNEMİNDE YÜRÜTÜLECEK FAALİYETLER .....</b>         | <b>26</b> |

## TABLolar

|  |    |
|--|----|
| Tablo 1-2016 ve 2017 Başlangıç Ödeneklerinin Gider Türü İtibarıyla Karşılaştırılması .....                                     | 2  |
| Tablo 2: Ekonomik Sınıflandırmaya Göre Harcama Gerçekleşmeleri (Ocak-Haziran/2017) .....                                       | 4  |
| Tablo 3: Ekonomik Sınıflandırmaya Göre Harcama Tutarları (Ocak-Haziran/2016-2017).....   | 5  |
| Tablo 4: 2016 ve 2017 Yılı Ocak-Haziran Dönemi Personel Giderleri Gerçekleşmeleri .....  | 6  |
| Tablo 5-2016 ve 2017 Yılı Ocak-Haziran Dönemi Sosyal Güvenlik Kurumlarına Devlet Primi<br>Giderleri Gerçekleşmeleri .....      | 7  |
| Tablo 6-2016 ve 2017 Yılı Ocak-Haziran Dönemi Mal ve Hizmet Alım Giderleri Gerçekleşmeleri.....                                | 9  |
| Tablo 7: 2016 ve 2017 Yılı Ocak-Haziran Dönemi Cari Transferler Gerçekleşmeleri.....   | 11 |
| Tablo 8: 2017 Yılı Ocak-Haziran Dönemi Sermaye Giderleri Gerçekleşmeleri.....  | 14 |
| Tablo 9: Sermaye Giderlerine İlişkin Yatırım Projeleri .....   | 15 |
| Tablo 10: 2016 ve 2017 Yılları Ocak-Haziran Dönemi Gerçekleşme Rakamlarının Gelir Türleri<br>İtibarıyla Karşılaştırılması..... | 16 |

## GRAFİKLER

|  |    |
|--|----|
| Grafik 1-2017 Yılı Başlangıç Ödeneklerinin Gider Türü İtibarıyla Dağılımı.....   | 3  |
| Grafik 2-2016 ve 2017 Başlangıç Ödeneklerinin Gider Türü İtibarıyla Karşılaştırılması .....                            | 3  |
| Grafik 3-Ekonomik Sınıflandırmaya Göre Harcamaların Gerçekleşme Oranları (%) (Ocak–<br>Haziran/2017).....              | 4  |
| Grafik 4: Ekonomik Sınıflandırmaya Göre Harcama Tutarları (Ocak-Haziran/2016-2017) .....                               | 5  |
| Grafik 5: 2016 ve 2017 Yılları Ocak-Haziran Dönemi Personel Giderleri Gelişimi .....                                   | 6  |
| Grafik 6: 2016 ve 2017 Yılları Ocak-Haziran Dönemi Sosyal Güvenlik Kurumlarına Devlet Primi<br>Giderleri Gelişimi..... | 8  |
| Grafik 7: 2016 ve 2017 Yılları Ocak-Haziran Dönemi Mal ve Hizmet Alım Giderleri Gelişimi.....                          | 9  |
| Grafik 8: 2016 ve 2017 Yılları Ocak-Haziran Dönemi Cari Transferler Gelişimi.....                                      | 12 |
| Grafik 9: 2016 ve 2017 Yılları Ocak-Haziran Dönemi Sermaye Giderleri Gelişimi .....                                    | 14 |
| Grafik 10-2016 ve 2017 Yılları Ocak-Haziran Dönemi Bütçe Gelirleri Gelişimi .....                                      | 16 |

## SUNUŞ

5018 sayılı Kamu Mali Yönetimi ve Kontrol Kanununun “Amaç” başlıklı 1 inci maddesinde; “Bu Kanunun amacı, kalkınma planları ve programlarda yer alan politika ve hedefler doğrultusunda kamu kaynaklarının etkili, ekonomik ve verimli bir şekilde elde edilmesi ve kullanılmasını, hesap verebilirliği ve malî saydamlığı sağlamak üzere, kamu malî yönetiminin yapısını ve işleyişini, kamu bütçelerinin hazırlanmasını, uygulanmasını, tüm malî işlemlerin muhasebeleştirilmesini, raporlanmasını ve malî kontrolü düzenlemektir.” hükmü yer almaktadır. Söz konusu düzenleme ile gerek kamu hizmetlerinin yürütülmesinde ve bütçe uygulamalarında disiplinin, saydamlığın ve hesap verilebilirliğin artırılması gerekse kamuoyunun kamu idareleri üzerindeki genel denetim ve gözetim fonksiyonunun güçlendirilmesi amaçlanmıştır.

Bu amaca uygun olarak 5018 sayılı Kanunun 30’uncu maddesinde; mali saydamlığın sağlanması için genel yönetim kapsamındaki idarelerin, bütçelerinin ilk altı aylık uygulama sonuçlarını, ikinci altı aya ilişkin beklentilerini, hedefleri ile faaliyetlerini kapsayan mali durumlarını Temmuz ayı içinde kamuoyuna açıklamak zorunda oldukları hükme bağlanmış bulunmaktadır.

Bu kapsamda, Başkanlığımızın 2017 yılı ilk altı aylık bütçe uygulama sonuçları ile ikinci altı aya ilişkin beklenti ve planlanan faaliyetlerinin yer aldığı “2017 Yılı Kurumsal Mali Durum ve Beklentiler Raporu” kamuoyunun bilgisine sunulmaktadır.

**Mehmet KÖSE**

**Yurtdışı Türkler ve Akraba Topluluklar**

**Başkanı**

## I. OCAK-HAZİRAN 2017 DÖNEMİ BÜTÇE UYGULAMA SONUÇLARI

### A. BÜTÇE GİDERLERİ

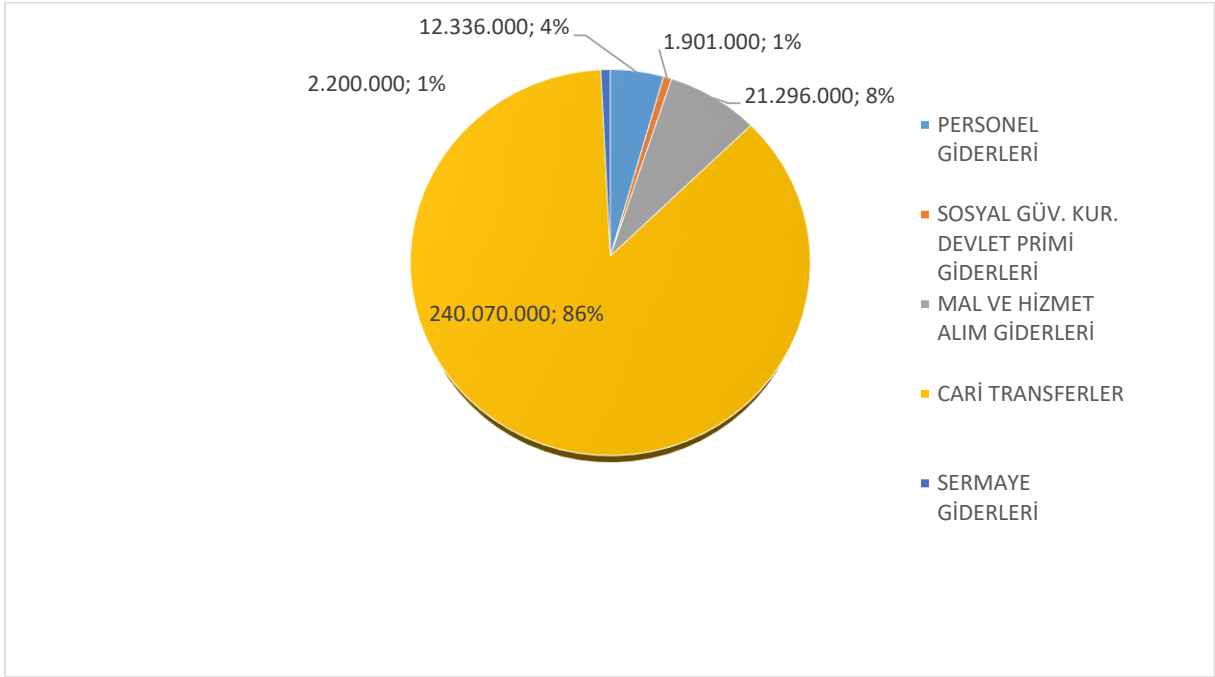
2017 Yılı Merkezi Yönetim Bütçe Kanunu ile Yurtdışı Türkler ve Akraba Topluluklar Başkanlığına 277.803.000 TL ödenek tahsis edilmiştir. Ocak-Haziran 2017 dönemi itibarıyla bütçe giderleri toplamı 152.989.742 TL olarak gerçekleşmiş olup, 2017 yılı kurum başlangıç ödeneklerine göre gerçekleşme oranı %55,07'dir. 2017 yılı Haziran ayı sonu bütçe giderlerinin gerçekleşmesi, 2016 yılı aynı dönemine göre yaklaşık %41,19 artış göstermiştir. 30 Haziran 2017 tarihi itibarıyla yıl içinde yapılan eklemeler ve düşmelerle Başkanlığımızın revize edilen bütçesi 308.226.000 TL olmuştur. Bütçe giderlerinin 2017 Ocak-Haziran döneminde revize edilen ödeneye göre gerçekleşme oranı %49,64'dür.

2017 yılı başlangıç ödeneklerinin gider türleri itibarıyla dağılımı aşağıdaki tabloda gösterilmiştir.

Tablo 1-2016 ve 2017 Başlangıç Ödeneklerinin Gider Türü İtibarıyla Karşılaştırılması

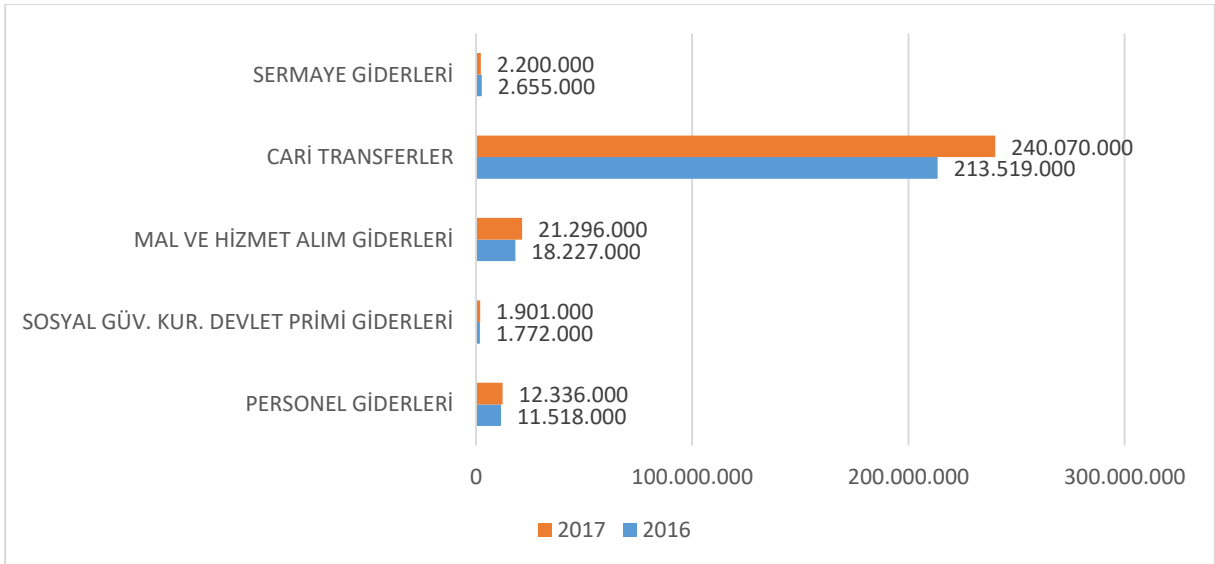
| YIL  | 2016               | 2017               | ARTIŞ ORANI |
|--|--------------------|--------------------|-------------|
| <b>PERSONEL GİDERLERİ</b>                      | 11.518.000         | 12.336.000         | 0,07        |
| <b>SOSYAL GÜV. KUR. DEVLET PRİMİ GİDERLERİ</b> | 1.772.000          | 1.901.000          | 0,07        |
| <b>MAL VE HİZMET ALIM GİDERLERİ</b>            | 18.227.000         | 21.296.000         | 0,17        |
| <b>CARİ TRANSFERLER</b>                        | 213.519.000        | 240.070.000        | 0,12        |
| <b>SERMAYE GİDERLERİ</b>                       | 2.655.000          | 2.200.000          | -0,17       |
| <b>TOPLAM</b>                                  | <b>247.691.000</b> | <b>277.803.000</b> | 0,12        |

Grafik 1-2017 Yılı Başlangıç Ödeneklerinin Gider Türü İtibarıyla Dağılımı



2016 ve 2017 yılı başlangıç ödeneklerinin gider türleri itibarıyla dağılımı aşağıdaki grafikte gösterilmiştir.

Grafik 2-2016 ve 2017 Başlangıç Ödeneklerinin Gider Türü İtibarıyla Karşılaştırılması



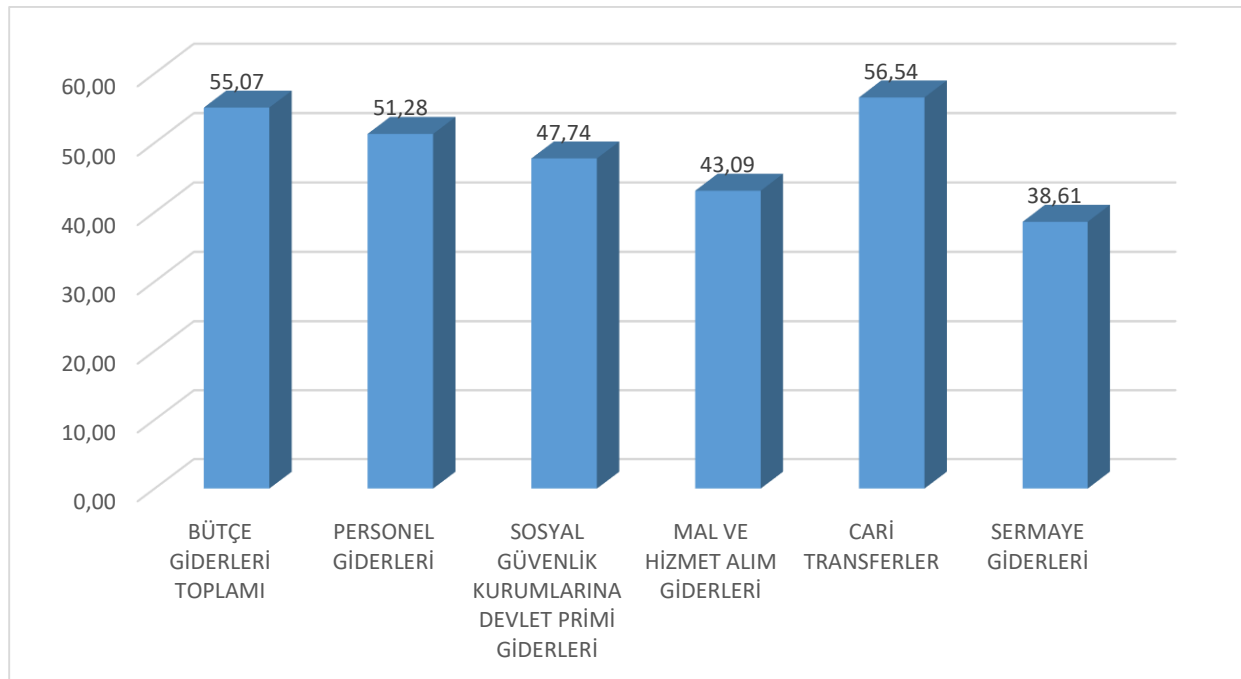
Ekonomik sınıflandırmaya göre 2017 yılı bütçe giderlerinin ilk altı aylık gerçekleşmesi aşağıdaki tabloda gösterilmektedir.

Tablo 2: Ekonomik Sınıflandırmaya Göre Harcama Gerçekleşmeleri (Ocak–Haziran/2017)

| ÖDENEK TÜRÜ   | 2017 YILI<br>BAŞLANGIÇ<br>ÖDENEĞİ<br>TL | OCAK-HAZİRAN<br>GERÇEKLEŞME<br>TL | GERÇEKLEŞME<br>ORANI % |
|---|---|-----------------------------------|------------------------|
| BÜTÇE GİDERLERİ TOPLAMI                               | 277.803.000                             | 152.989.742                       | 55,07                  |
| PERSONEL GİDERLERİ                                    | 12.336.000                              | 6.325.925                         | 51,28                  |
| SOSYAL GÜVENLİK KURUMLARINA<br>DEVLET PRİMİ GİDERLERİ | 1.901.000                               | 907.573                           | 47,74                  |
| MAL VE HİZMET ALIM GİDERLERİ                          | 21.296.000                              | 9.176.124                         | 43,09                  |
| CARİ TRANSFERLER                                      | 240.070.000                             | 135.730.751                       | 56,54                  |
| SERMAYE GİDERLERİ                                     | 2.200.000                               | 849.368                           | 38,61                  |

Ekonomik sınıflandırmaya göre 2017 yılı bütçe ödeneklerinin ilk altı aylık kullanım oranları aşağıdaki grafikte gösterilmektedir.

Grafik 3-Ekonomik Sınıflandırmaya Göre Harcamaların Gerçekleşme Oranları (%) (Ocak–Haziran/2017)





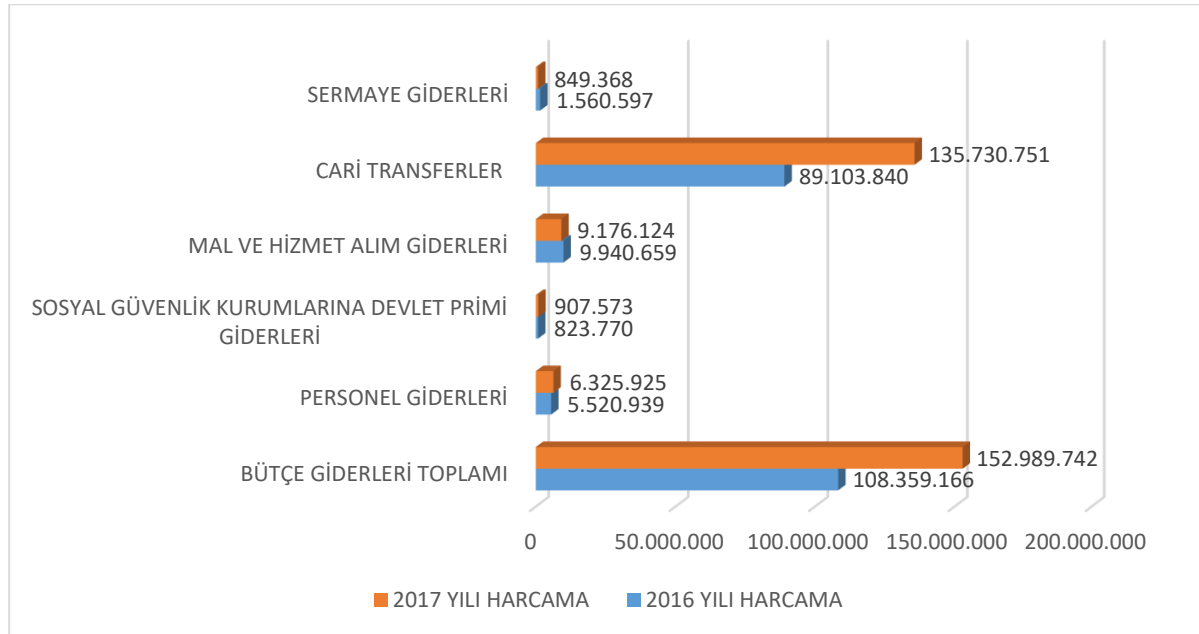
Ocak-Haziran 2016-2017 dönemi ekonomik sınıflandırmaya göre harcama tutarları aşağıdaki tabloda gösterilmiştir.

Tablo 3: Ekonomik Sınıflandırmaya Göre Harcama Tutarları (Ocak-Haziran/2016-2017)

| ÖDENEK TÜRÜ  | 2016 YILI<br>HARCAMA | 2017 YILI<br>HARCAMA | DEĞİŞİM<br>ORANI % |
|--|----------------------|----------------------|--------------------|
| BÜTÇE GİDERLERİ TOPLAMI                                  | 108.359.166          | 152.989.742          | 41,19              |
| PERSONEL GİDERLERİ                                       | 5.520.939            | 6.325.925            | 14,58              |
| SOSYAL GÜVENLİK<br>KURUMLARINA DEVLET PRİMİ<br>GİDERLERİ | 823.770              | 907.573              | 10,17              |
| MAL VE HİZMET ALIM GİDERLERİ                             | 9.940.659            | 9.176.124            | -7,69              |
| CARİ TRANSFERLER   | 89.103.840           | 135.730.751          | 52,33              |
| SERMAYE GİDERLERİ  | 1.560.597            | 849.368              | -45,57             |

Ocak-Haziran 2016-2017 dönemi ekonomik sınıflandırmaya göre harcama tutarları aşağıdaki grafikte gösterilmiştir.

Grafik 4: Ekonomik Sınıflandırmaya Göre Harcama Tutarları (Ocak-Haziran/2016-2017)



Ekonomik tasnif bazında bütçe ödeneklerinin gerçekleştirmelerine ilişkin bilgilere ve değerlendirmelere aşağıdaki bölümlerde yer verilmiştir.

## 01- Personel Giderleri

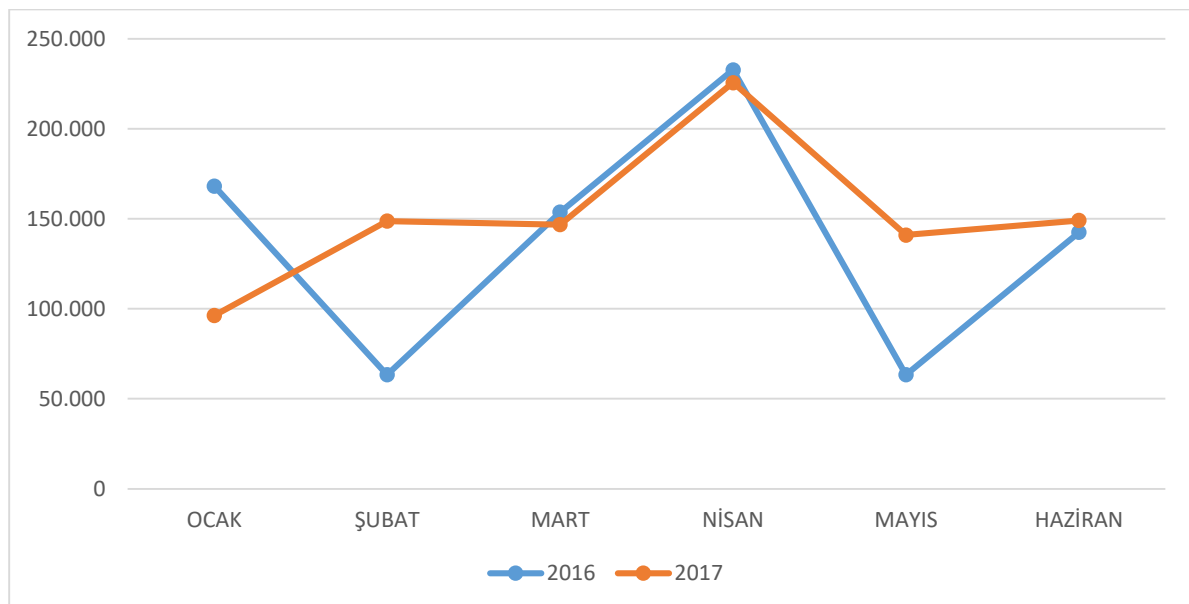
Başkanlığımız bütçesine 2017 yılı Personel Giderleri için 12.336.000 TL ödenek tefrik edilmiş olup, yıl içinde herhangi bir ekleme yapılmamıştır. İlk altı aylık dönemde Personel Giderleri ödeneğinden 6.325.925 TL harcanmış olup bu harcama toplam ödeneğin % 51,28'ine tekabül etmektedir. Ocak, Nisan ve Haziran aylarında kadro karşılığı sözleşmeli personele ödenen ikramiyeler ve ay sonunda ödenmesi gereken sözleşmeli uzman maaşlarının bazı aylarda ertesi ayda ödenmesi aylar itibarıyla Personel Giderleri tertibinde artışa ve gözlenen dalgalanmalara sebep olmuştur.

Personel Giderleri kapsamında yapılan harcamaların ayrıntısı aşağıdaki tabloda TL olarak gösterilmektedir.

Tablo 4: 2016 ve 2017 Yılı Ocak-Haziran Dönemi Personel Giderleri Gerçekleşmeleri

|                                | 2016              | 2017              | OCAK-HAZİRAN     |                  | ARTIŞ<br>ORANI<br>*<br>(%) | OCAK-<br>HAZİRAN        |              |      |
|--------------------------------|-------------------|-------------------|------------------|------------------|----------------------------|-------------------------|--------------|------|
|                                | GERÇEKLEŞME       | BAŞLANGIÇ         | GERÇEKLEŞME      |                  |                            | GERÇEK.<br>ORANI ** (%) | 2016         | 2017 |
|                                | TOPLAMI           | ÖDENEĞİ           | TOPLAMI          | TOPLAMI          |                            |                         |              |      |
| 01 - PERSONEL<br>GİDERLERİ     | <b>11.562.248</b> | <b>12.336.000</b> | <b>5.520.939</b> | <b>6.325.925</b> | <b>14,58</b>               | <b>47,75</b>            | <b>51,28</b> |      |
| <b>MEMURLAR</b>                | 3.836.787         | 3.972.000         | 1.998.475        | 2.565.262        | 28,36                      | 52,09                   | 64,58        |      |
| <b>SÖZLEŞMELİ<br/>PERSONEL</b> | 7.725.461         | 8.364.000         | 3.522.464        | 3.760.663        | 6,76                       | 45,60                   | 44,96        |      |

Grafik 5: 2016 ve 2017 Yılları Ocak-Haziran Dönemi Personel Giderleri Gelişimi



Personel Giderleri kapsamında, “Memurlar” için tefrik edilmiş olan 3.972.000 TL ödeneğin yüzde 64,58’i ve sözleşmeli personel için tefrik edilmiş olan 8.364.000 TL ödeneğin yüzde 44,96’sı harcanmıştır. Maaşları “Sözleşmeli Personel” tertibinden ödenen bazı kadro karşılığı sözleşmeli personelin, derece ve kadro değişiklikleri gibi nedenlerle 666 sayılı KHK’da yapılan düzenleme kapsamına girmesi sebebiyle maaşları “Memurlar” tertibinden ödenmeye başlanmıştır.

## 02- Sosyal Güvenlik Kurumlarına Devlet Primi Giderleri

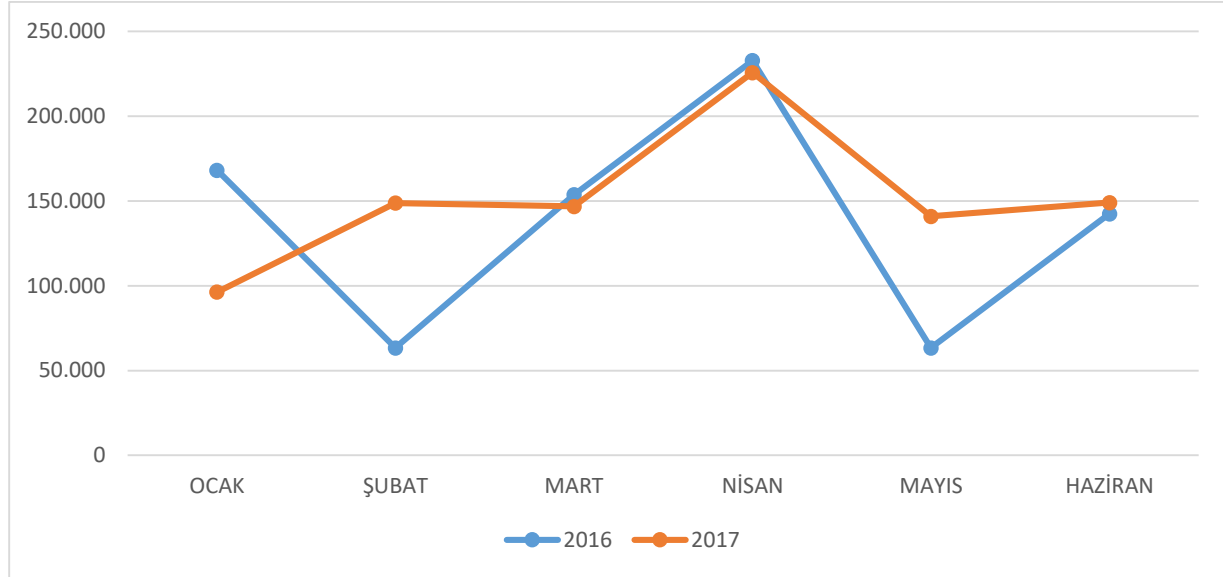
Başkanlığımız bütçesine 2017 yılı Sosyal Güvenlik Kurumlarına Devlet Primi Giderleri için 1.901.000 TL ödenek tefrik edilmiştir. Yılın ilk altı aylık döneminde Sosyal Güvenlik Kurumlarına Devlet Primi Giderleri için 907.573 TL harcanmış olup, bu harcama toplam ödeneğin yüzde 47,74’üne tekabül etmektedir. Memur ve kadro karşılığı sözleşmeli personelin mali haklarında 666 sayılı KHK ile meydana gelen değişiklikler sonucunda sosyal güvenlik primi miktarlarında da artışlar meydana gelmiştir. Ocak, Nisan ve Haziran aylarında kadro karşılığı sözleşmeli personele ödenen ikramiyeler, SGK primlerinin ödenmesinde aylar itibarıyla dalgalanmaya sebep olmuştur.

Sosyal Güvenlik Kurumlarına Devlet Primi Giderleri kapsamında yapılan harcamaların ayrıntısı aşağıdaki tabloda gösterilmektedir.

Tablo 5-2016 ve 2017 Yılı Ocak-Haziran Dönemi Sosyal Güvenlik Kurumlarına Devlet Primi Giderleri Gerçekleşmeleri

|  | 2016<br>GERÇEKLEŞME<br>TOPLAMI | 2017<br>BAŞLANGIÇ<br>ÖDENEĞİ | OCAK-<br>HAZİRAN<br>GERÇEKLEŞME<br>TOPLAMI |                | ARTIŞ<br>ORANI<br>(%) | OCAK-<br>HAZİRAN<br>GERÇEK.<br>ORANI(%) |              |
|--|--------------------------------|------------------------------|--|----------------|-----------------------|---|--------------|
|  |                                |                              | 2016                                       | 2017           |                       | 2016                                    | 2017         |
| <b>02 - SOSYAL<br/>GÜVENLİK<br/>KURUMLARINA<br/>DEVLET PRİMİ<br/>GİDERLERİ</b> | <b>1.750.957</b>               | <b>1.901.000</b>             | <b>823.770</b>                             | <b>907.573</b> | <b>10,17</b>          | <b>47,05</b>                            | <b>47,74</b> |
| <b>MEMURLAR</b>  | 491.379                        | 516.000                      | 262.447                                    | 307.925        | 17,33                 | 53,41                                   | 59,68        |
| <b>SÖZLEŞMELİ<br/>PERSONEL</b>   | 1.259.578                      | 1.385.000                    | 561.323                                    | 599.648        | 6,83                  | 44,56                                   | 43,3         |

Grafik 6: 2016 ve 2017 Yılları Ocak-Haziran Dönemi Sosyal Güvenlik Kurumlarına Devlet Primi Giderleri Gelişimi



Sosyal Güvenlik Kurumlarına Devlet Primi Giderleri kapsamında, “Memurlar” için tefrik edilmiş olan 516.000 TL ödeneğin yüzde 59,68’ı ve “Sözleşmeli Personel” için tefrik edilmiş olan 1.385.000 TL ödeneğin yüzde 43,30’u harcanmıştır. Sosyal güvenlik primleri “Sözleşmeli Personel” tertibinden ödenen bazı kadro karşılığı sözleşmeli personelin sosyal güvenlik primleri, 666 sayılı KHK’da yapılan düzenleme sonucu “Memurlar” tertibinden ödenmeye başlanmıştır.

### 03- Mal ve Hizmet Alım Giderleri

Başkanlığımız bütçesine 2017 yılı Mal ve Hizmet Alım Giderleri için 21.296.000 TL ödenek tefrik edilmiş olup yıl içinde toplam 1.263.000 TL ekleme yapılmıştır. Yılın ilk altı aylık döneminde Mal ve Hizmet Alım Giderleri için ödeneğin 9.176.124 TL’si harcanmış olup, bu harcama 21.296.000 TL olan başlangıç ödeneğinin yüzde 43,09’una tekabül etmektedir. 2016 yılının ilk altı ayında % 43,60 olan gerçekleşme oranı, 2017 yılının ilk altı aylık döneminde de benzer şekilde gerçekleşmiştir.

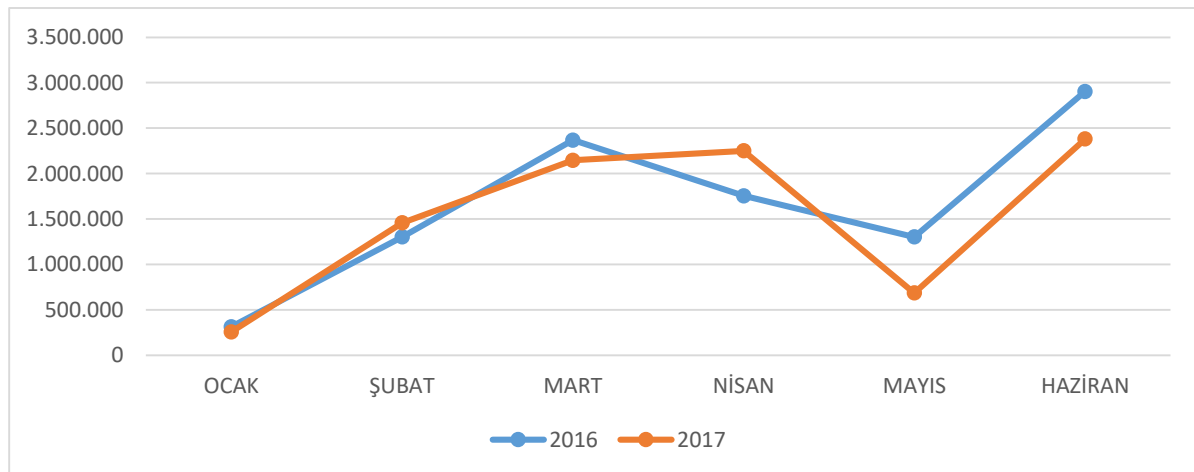
Mal ve Hizmet Alım Giderleri kapsamında 2017 yılının ilk altı ayında gerçekleştirilen harcamaların detayları aşağıdaki tabloda yer almaktadır.

Tablo 6-2016 ve 2017 Yılı Ocak-Haziran Dönemi Mal ve Hizmet Alım Giderleri Gerçekleşmeleri

|  | 2016<br>GERÇEKLEŞME<br>TOPLAMI | 2017<br>BAŞLANGIÇ<br>ÖDENEĞİ | OCAK-HAZİRAN<br>GERÇEKLEŞME<br>TOPLAMI |                  | ARTIŞ<br>ORANI<br>(%) | OCAK-<br>HAZİRAN<br>GERÇEK.<br>ORANI (%) |              |
|--|--------------------------------|------------------------------|--|------------------|-----------------------|--|--------------|
|  |                                |                              | 2016                                   | 2017             |                       | 2016                                     | 2017         |
| <b>03 - MAL VE HİZMET ALIM GİDERLERİ</b>                   | <b>22.799.114</b>              | <b>21.296.000</b>            | <b>9.940.659</b>                       | <b>9.176.124</b> | <b>-7,69</b>          | <b>43,60</b>                             | <b>43,09</b> |
| TÜKETİME YÖNELİK MAL VE MALZEME ALIMLARI                   | 1.360.282                      | 1.729.000                    | 562.156                                | 498.755          | -11,28                | 41,33                                    | 28,85        |
| YOLLUKLAR  | 2.145.883                      | 2.365.000                    | 907.279                                | 1.442.529        | 59                    | 42,28                                    | 60,99        |
| GÖREV GİDERLERİ  | 1.897                          | 36.000                       | 656                                    | 10.447           | 1.491,66              | 34,6                                     | 29,02        |
| HİZMET ALIMLARI  | 18.436.045                     | 16.326.000                   | 8.127.058                              | 6.962.191        | -14,33                | 44,08                                    | 42,64        |
| TEMSİL VE TANITMA GİDERLERİ                                | 453.635                        | 426.000                      | 204.574                                | 89.305           | -56,35                | 45,10                                    | 20,96        |
| MENKUL MAL, GAYRİMADDİ HAK ALIM, BAKIM VE ONARIM GİDERLERİ | 358.927                        | 346.000                      | 113.670                                | 148.884          | 30,98                 | 31,67                                    | 43,03        |
| GAYRİMENKUL MAL BAKIM VE ONARIM GİDERLERİ                  | 40.781                         | 68.000                       | 25.264                                 | 24.013           | -4,95                 | 61,95                                    | 35,31        |
| TEDAVİ VE CENAZE GİDERLERİ                                 | 1.663                          | 0                            | 0                                      | 0                | 0                     | 0  | 0            |

2016 ve 2017 yılları Ocak-Haziran dönemi Mal ve Hizmet Alım Giderleri tertibinin aylık gerçekleşmeleri aşağıdaki grafikte gösterilmiştir.

Grafik 7: 2016 ve 2017 Yılları Ocak-Haziran Dönemi Mal ve Hizmet Alım Giderleri Gelişimi



Tüketime yönelik mal ve malzeme alımlarına ilişkin 2017 yılı başlangıç ödeneği 1.729.000 TL olup, Ocak-Haziran 2017 döneminde bu miktarın %28,85'i olan 498.755 TL harcanmıştır. 2016 yılı aynı döneminde ise ödeneğin %41,33'ü olan 562.156 TL harcanmıştır. Bir önceki yıl harcamasına göre %11,28 oranında azalış gerçekleşmiştir.

Yolluklar için 2017 yılı başlangıç ödeneği 2.365.000 TL olup, Ocak-Haziran 2017 döneminde bu ödeneğin %60,99'u olan 1.442.529 TL harcanmıştır. 2016 yılı aynı döneminde ise yolluk ödeneğinin %42,28'i olan 907.279 TL harcanmıştır. Yolluklar tertibinde meydana gelen % 59,00'lük değişimin sebebi yurtdışından ülkemize lisans, yüksek lisans ve doktora eğitimi almak amacıyla gelmek isteyen uluslararası öğrencilerin seçimi dolayısıyla Mart-Haziran aylarında yurtdışında yapılan görevlendirmelerdir.

2017 yılı Görev Giderleri başlangıç ödeneği 36.000 TL olup, Ocak-Haziran 2017 döneminde bu ödeneğin %29,02'si olan 10.447 TL harcanmıştır.

Hizmet Alımlarında 2017 yılı başlangıç ödeneği 16.326.000 TL olup, Ocak-Haziran 2017 döneminde toplam 6.962.191 TL harcanmıştır. Bu harcama başlangıç ödeneğinin %42,64'ini oluşturmaktadır. 2016 yılı aynı döneminde ise bu ödeneğin %44,08'i olan 8.127.058 TL harcanmıştır. Bir önceki yıl harcamasına göre %14,33 oranında azalış gerçekleşmiştir. Bu azalışın sebebi 2017 yılında çalışmaların önemli bir kısmının Haziran ve sonrası aylarda yoğunlaşması sebebiyle ödemelerin yılın ikinci altı aylık döneminde yapılacak olmasıdır.

Temsil ve Tanıtma Giderleri 2017 yılı başlangıç ödeneği 426.000 TL'dir. Ocak-Haziran 2017 döneminde başlangıç ödeneğinin %20,96'sı olan 89.305 TL harcanmıştır. 2016 yılı aynı döneminde ise bu ödeneğin %45,10'u olan 204.574 TL harcanmıştır. Bir önceki yıl harcamasına göre %56,35 oranında azalış gerçekleşmiştir.

Menkul Mal, Gayri Maddi Hak Alım, Bakım ve Onarım Giderleri 2017 yılı başlangıç ödeneği 346.000 TL olup, Ocak-Haziran 2017 döneminde başlangıç ödeneğinin %43,03'ü olan 148.884 TL harcanmıştır. 2016 yılı aynı döneminde ise bu ödeneğin %31,67'si olan 113.670 TL harcanmıştır. Bir önceki yıl harcamasına göre %30,98 oranında artış gerçekleşmiştir.

Gayrimenkul Mal Bakım ve Onarım Giderleri 2017 yılı başlangıç ödeneği 68.000 TL olup, Ocak-Haziran 2017 döneminde başlangıç ödeneğinin %35,31'i olan 24.013 TL harcanmıştır. 2016 yılı aynı döneminde ise bu ödeneğin %61,95'i olan 25.264 TL harcanmıştır. Bir önceki yıl harcamasına göre %4,95 oranında azalış gerçekleşmiştir.

## 05- Cari Transferler

Başkanlığımız, cari transferler tertibinden yurtdışında yaşayan vatandaşlarımızın, kardeş toplulukların ve uluslararası öğrencilerin ülkemizde veya buldukları ülkelerde kurmuş oldukları sivil toplum kuruluşlarını desteklemektedir.

Bu harcamaların dışında cari transferler tertibinden; hâlihazırda Türkiye’de bulunan ve 2016-2017 eğitim-öğretim döneminde öğrenim görmek üzere Türkiye’ye gelen uluslararası öğrenciler için yapılan aylık burs, Türkçe dil kursu ücreti, uçak bileti ücretleri, öğrenim ücretleri, sigorta primleri, yurt ücretleri vb. harcamalar, memurların öğle yemeğine yardım ve sosyal güvenlik kurumuna ek karşılık prim tutarı harcamaları yapılmaktadır.

2017 yılı cari transfer harcamaları başlangıç ödeneği 240.070.000 TL olup, Ocak-Haziran 2017 döneminde başlangıç ödeneğinin %56,54’ü olan 135.730.751 TL harcanmıştır.

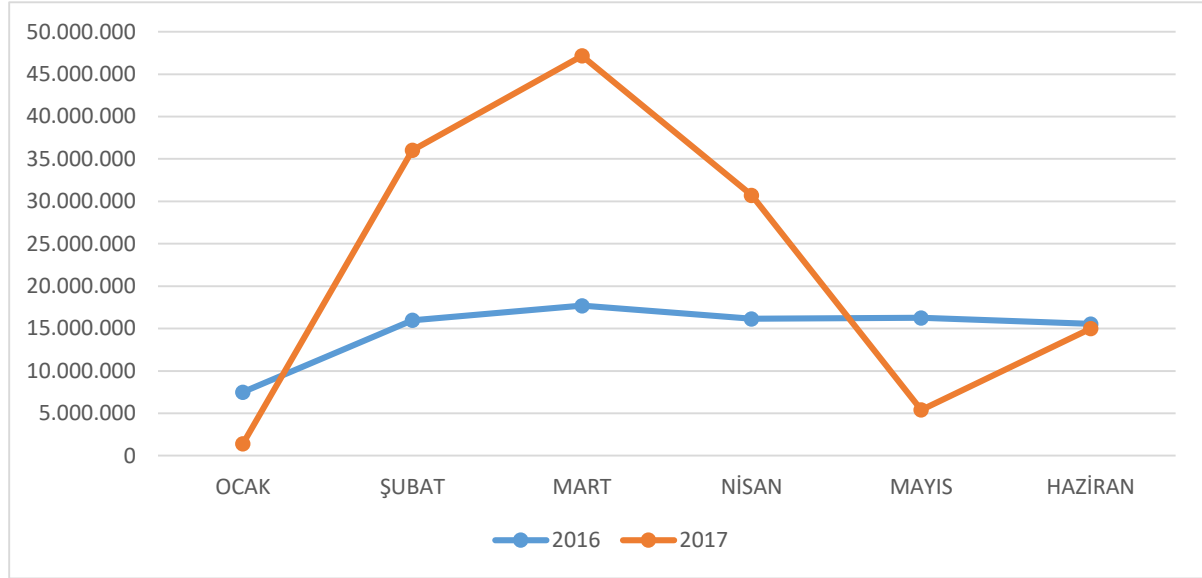
Cari Transferler kapsamındaki harcama kalemlerinin 2017 yılı ilk altı aylık harcama gerçekleştirmeleri aşağıdaki tabloda gösterilmiştir.

Tablo 7: 2016 ve 2017 Yılı Ocak-Haziran Dönemi Cari Transferler Gerçekleşmeleri

|  | 2016                   | 2017                 | OCAK-HAZİRAN           |                    | ARTIŞ<br>ORANI *<br>(%) | OCAK-<br>HAZİRAN<br>GERÇEK.<br>ORANI **<br>(%) |              |
|--|------------------------|----------------------|------------------------|--------------------|-------------------------|--|--------------|
|  | GERÇEKLEŞME<br>TOPLAMI | BAŞLANGIÇ<br>ÖDENEĞİ | GERÇEKLEŞME<br>TOPLAMI |                    |                         | 2016   | 2017         |
|  |                        |                      | 2016                   | 2017               |                         |  |              |
| <b>05 - CARI<br/>TRANSFERLER</b>                               | <b>200.360.514</b>     | <b>240.070.000</b>   | <b>89.103.840</b>      | <b>135.730.751</b> | <b>52,33</b>            | <b>44,47</b>                                   | <b>56,54</b> |
| GÖREV<br>ZARARLARI   | 37.200                 | 350.000              | 37.200                 | 85.586             | 130,07                  | 100  | 24,45        |
| KAR AMACI<br>GÜTMİYEN<br>KURULUŞLARA<br>YAPILAN<br>TRANSFERLER | 20.667.104             | 24.720.000           | 10.767.177             | 35.184.206         | 226,77                  | 52,1   | 142,33       |
| HANE<br>HALKINA<br>YAPILAN<br>TRANSFERLER                      | 179.656.210            | 215.000.000          | 78.299.463             | 100.337.304        | 28,15                   | 43,58  | 46,67        |
| YURTDIŞINA<br>YAPILAN<br>TRANSFERLER                           | 0                      | 0                    | 0                      | 123.656            | 0                       | 0  | 0            |

2016 ve 2017 yılları Ocak-Haziran dönemi Cari Transferler tertibinin aylık gerçekleştirmeleri aşağıdaki grafikte gösterilmiştir.

Grafik 8: 2016 ve 2017 Yılları Ocak-Haziran Dönemi Cari Transferler Gelişimi



Görev Zararları Giderleri 2017 yılı başlangıç ödeneği 350.000 TL olup, Ocak-Haziran 2017 döneminde başlangıç ödeneğinin %24,45'i olan 85.586 TL harcanmıştır. 2016 yılı aynı döneminde ise bu ödeneğin %100'ü olan 37.200 TL harcanmıştır. Bir önceki yıl harcamasına göre %130,07 oranında artış gerçekleşmiştir. Bu tutar, 5510 Sayılı Kanun gereği, kamu idarelerinin bütçelerinden ayrılan Sosyal Güvenlik Kurumlarına Devlet Primi Giderleri tertibinin % 20'si oranında sosyal güvenlik kurumlarına ek karşılık primi tutarı olarak ödenmektedir.

Kar Amacı Gütmeyen Kuruluşlara Yapılan Transferler Giderleri 2017 yılı başlangıç ödeneği 24.720.000 TL olup, Ocak-Haziran 2017 döneminde başlangıç ödeneğinin %142,33'ü olan 35.184.206 TL harcanmıştır. 30 Haziran 2017 itibariyle bu tertibe yapılan ekleme ve düşmelerle ödenek tutarı 52.150.000 TL olarak gerçekleşmiştir. Ocak-Haziran döneminde giderin toplam ödeneğe oranı ise %67,46 olarak gerçekleşmiştir.

2016 yılı aynı döneminde ise bu ödeneğin %52,10'u olan 10.767.177 TL harcanmıştır. Bir önceki yıl harcamasına göre gerçekleşen artış söz konusu tertibe yapılan eklemeler ve yeni projelerden kaynaklanmaktadır.



Hane Halklarına Yapılan Transferler Giderleri için 2017 yılı başlangıç ödeneği 215.000.000 TL olup, Ocak-Haziran 2017 döneminde başlangıç ödeneğinin %46,67'si olan 100.337.304 TL harcanmıştır. 2016 yılı aynı döneminde ise bu ödeneğin %43,58'i olan 78.299.463 TL harcanmıştır. Bir önceki yıl harcamasına göre %28,15 oranında artış gerçekleşmiştir. Aylık harcamalardaki dalgalanmalar burs ödeme dönemlerinin ay sonuna gelmesi sebebiyle işlemlerin takip eden günlerde yapılmasından kaynaklanmaktadır.

Yurtdışına Yapılan Transferler Giderleri için 2017 yılı başlangıç ödeneği belirlenmemiştir, ancak yıl içinde ortaya çıkan ihtiyaç doğrultusunda Maliye Bakanlığı tarafından Başkanlık talebi üzerine Kar Amacı Gütmeyen Kuruluşlara Yapılan Transferler tertibinden bu tertibe 500.000 TL ödenek aktarılmıştır.

## **06- Sermaye Giderleri**

Sermaye Giderleri 2017 yılı başlangıç ödeneği 2.200.000 TL olup, Ocak-Haziran 2017 döneminde başlangıç ödeneğinin %38,61'i olan 849.368 TL harcanmıştır. 2016 yılı aynı döneminde ise bu ödeneğin %47,47'si olan 1.560.597 TL harcanmıştır. Bir önceki yıl harcamasına göre %45,57 azalış gerçekleşmiştir. 30 Haziran 2017 itibarıyla bu tertibe yapılan ekleme ve düşmelerle ödenek tutarı 3.360.000 TL olarak gerçekleşmiştir. Ocak-Haziran döneminde giderin toplam ödeneğe oranı ise %25,27 olarak gerçekleşmiştir.

Söz konusu azalış 2017 yılında özellikle yeni yazılım çalışmalarının sürmesi sebebiyle ödemelerin yılın son altı aylık döneminde gerçekleşecek olmasından kaynaklanmaktadır. 2017 yılında yapılması planlanan donanım ve yazılım alımlarının, ihtiyaç analizi çalışmaları tamamlandıktan sonra yılın ikinci yarısında yapılması planlanmaktadır.

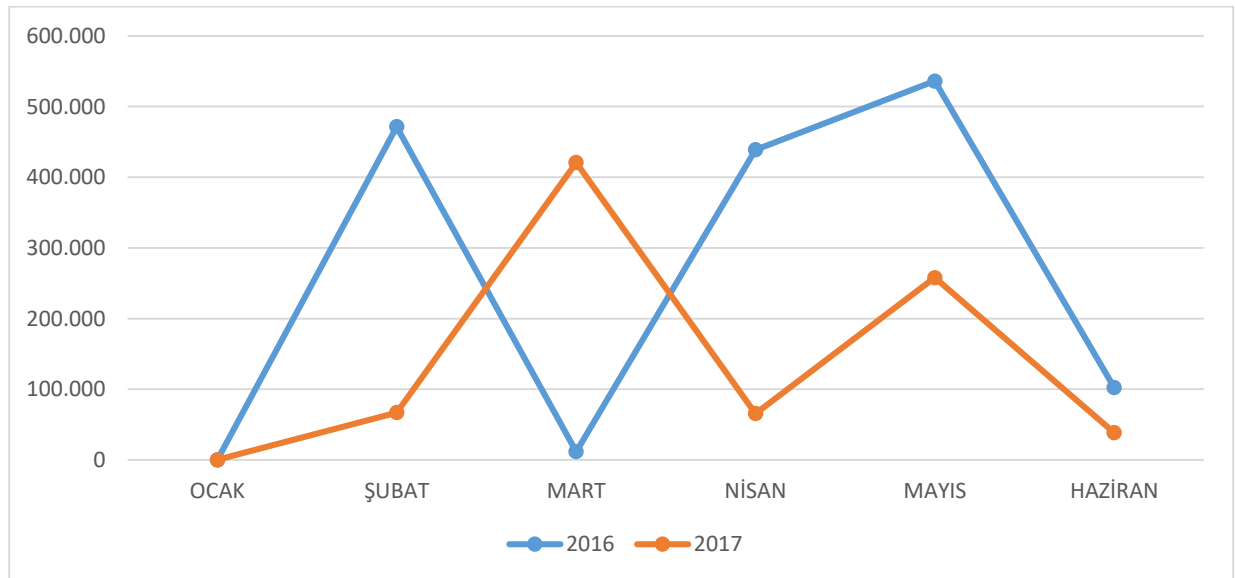
2017 yılı Haziran sonu itibarıyla sermaye giderleri gerçekleşme durumu aşağıdaki tabloda gösterilmiştir.

Tablo 8: 2017 Yılı Ocak-Haziran Dönemi Sermaye Giderleri Gerçekleşmeleri

|   | 2016<br>GERÇEKLEŞME<br>TOPLAMI | 2017<br>BAŞLANGIÇ<br>ÖDENEĞİ | OCAK-HAZİRAN<br>GERÇEKLEŞME<br>TOPLAMI |                | ARTIŞ<br>ORANI<br>(%) | OCAK-HAZİRAN<br>GERÇEK. ORANI<br>(%) |              |
|---|--------------------------------|------------------------------|--|----------------|-----------------------|--------------------------------------|--------------|
|   |                                |                              | 2016                                   | 2017           |                       | 2016                                 | 2017         |
| <b>06 - SERMAYE<br/>GİDERLERİ</b>           | <b>3.287.791</b>               | <b>2.200.000</b>             | <b>1.560.597</b>                       | <b>849.368</b> | <b>-45,57</b>         | <b>47,47</b>                         | <b>38,61</b> |
| MAMUL MAL<br>ALIMLARI                       | 808.427                        | 693.000                      | 0                                      | 397.465        | 0                     | 0                                    | 57,35        |
| GAYRİ MADDİ<br>HAK ALIMLARI                 | 1.129.206                      | 500.000                      | 599.206                                | 182.676        | -69,51                | 53,06                                | 36,54        |
| GAYRİMENKUL<br>BÜYÜK<br>ONARIM<br>GİDERLERİ | 1.016.272                      | 262.000                      | 820.493                                | 11.424         | -98,61                | 80,74                                | 4,36         |
| DİĞER<br>SERMAYE<br>GİDERLERİ               | 333.886                        | 745.000                      | 140.898                                | 257.804        | 82,97                 | 42,2                                 | 34,6         |

2017 yılı Ocak-Haziran dönemi Sermaye Giderleri tertibinin aylık gerçekleşmeleri aşağıdaki grafikte gösterilmiştir.

Grafik 9: 2016 ve 2017 Yılları Ocak-Haziran Dönemi Sermaye Giderleri Gelişimi



Tablo 9: Sermaye Giderlerine İlişkin Yatırım Projeleri

| PROJENİN ADI |  | 2017 YILI BAŞLANGIÇ ÖDENEĞİ | 2017 YILI TOPLAM ÖDENEK |
|--------------|--|-----------------------------|-------------------------|
| 1            | Yurtdışı Türkler ve Akraba Topluluklar Başkanlığı Bilgi Sistemleri Altyapı Projesi (3. Aşama)                    | 615.000                     | 1.075.000               |
| 2            | Muhtelif İşler   | 840.000                     | 840.000                 |
| 3            | Türkiye’deki Suriyeli Öğrencilerin Eğitim Kalitesi ve Algı Analizi Projesi                                       | 250.000                     | 250.000                 |
| 4            | Ülkelerarası Kıyaslama Metodu İle Yurtdışında Yaşayan Vatandaşlarımızın Türkçe Kullanımının Belirlenmesi Projesi | 250.000                     | 250.000                 |
| 5            | Yurtdışı Vatandaşlara Yönelik İdari ve Yasal İşlemlerin Basitleştirilmesi Projesi                                | 245.000                     | 245.000                 |
| 6            | Türk Diasporası Profil Araştırması Projesi   |                             | 700.000                 |
| TOPLAM       |  | <b>2.200.000</b>            | <b>3.360.000</b>        |

2017 Yılı Yatırım Programı ile “YTB Bilgi Sistemleri Altyapı Projesi” kapsamında 615.000 TL ödenek tahsis edilmiş olup, yıl içinde 2016 yılından kalan 460.000 TL likit karşılığı ödenek kaydı işlemi gerçekleştirilmiştir. “Türk Diasporası Profil Araştırması Projesi” ise 2017 yılı içinde hazırlanan ve Kalkınma Bakanlığı tarafından yatırım bütçesinde yer verilen iki yıl sürecek bir proje olup 2017 yılı bütçesi 700.000 TL’dir.

## B. BÜTÇE GELİRLERİ

Kamu tüzel kişiliğini haiz ve özel bütçeli bir kuruluş olan Yurtdışı Türkler ve Akraba Topluluklar Başkanlığı’nın gelirlerinin tamamına yakını hazine yardımlarından oluşmaktadır.

2017 yılı ilk altı aylık dönemde; 30.859.656 TL gelir ve 129.347.500TL Merkezi Yönetim Bütçesine Dâhil İdarelerden Alınan Bağış ve Yardımlar (Hazine Yardımı) olmak üzere toplam 160.207.156 TL gelir elde edilmiştir.

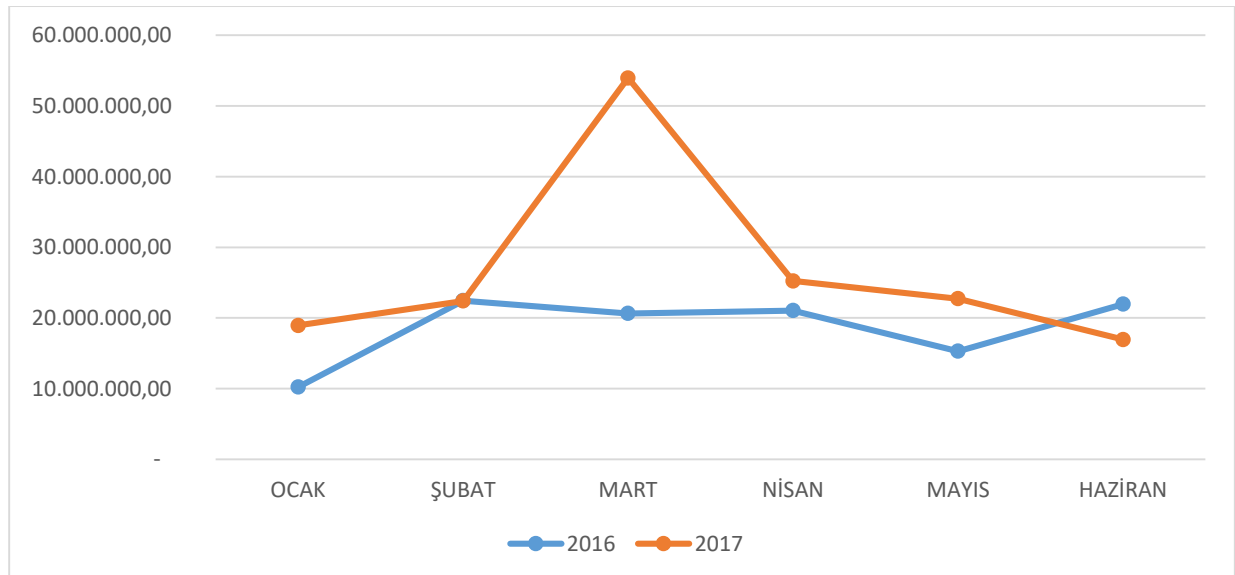
2016 ve 2017 yılları bütçe gelirlerinin ekonomik sınıflandırmaya göre ilk altı aylık gerçekleşmesi TL olarak aşağıdaki tabloda gösterilmiştir.

Tablo 10: 2016 ve 2017 Yılları Ocak-Haziran Dönemi Gerçekleşme Rakamlarının Gelir Türleri İtibarıyla Karşılaştırılması

|  | 2016<br>GERÇEKLEŞME<br>TOPLAMI | 2017<br>BAŞLANGIÇ<br>ÖDENEĞİ | OCAK-HAZİRAN<br>GERÇEKLEŞME<br>TOPLAMI |                    | ARTIŞ<br>ORANI<br>* | OCAK-HAZİRAN<br>GERÇEK. ORANI<br>** (%) |              |
|--|--------------------------------|------------------------------|--|--------------------|---------------------|---|--------------|
|  |                                |                              | 2016                                   | 2017               |                     | 2016                                    | 2017         |
|  |                                |                              |  |                    |                     |   |              |
| <b>BÜTÇE<br/>GELİRLERİ<br/>TOPLAMI</b>                                 | <b>239.648.816</b>             | <b>277.803.000</b>           | <b>111.568.730</b>                     | <b>160.207.156</b> | <b>43,6</b>         | <b>46,56</b>                            | <b>57,67</b> |
| <b>03.<br/>TEŞEBBÜS<br/>VE<br/>MÜLKİYET<br/>GELİRLERİ</b>              | 796.725                        | 666.000                      | 422.714                                | 380.215            | -10,05              | 53,06                                   | 57,09        |
| <b>04. ALINAN<br/>BAĞIŞ VE<br/>YARDIMLAR<br/>İLE ÖZEL<br/>GELİRLER</b> | 237.059.485                    | 275.503.000                  | 110.690.148                            | 129.347.500        | 16,86               | 46,69                                   | 46,95        |
| <b>05. DİĞER<br/>GELİRLER</b>  | 1.792.606                      | 1.634.000                    | 455.868                                | 30.479.442         | 6.586,03            | 25,43                                   | 1.865,33     |

2017 yılı Ocak-Haziran dönemi aylık gelir gerçekleştirmeleri ekonomik sınıflandırmaya göre aşağıdaki grafikte gösterilmiştir.

Grafik 10-2016 ve 2017 Yılları Ocak-Haziran Dönemi Bütçe Gelirleri Gelişimi



## C. FİNANSMAN

Başkanlığımız, giderlerini büyük ölçüde hazine yardımı ile alınan nakit ile finanse etmektedir. Bunun yanında, 2016 yılı bütçesinden kalan 8.401.129,95 TL *cari nitelikli giderler* için ve 1.340.514,73 TL ise *sermaye nitelikli giderler* için kullanılmak üzere likit olarak bulunmaktadır. 2017 yılının ilk altı ayında 1.263.000 TL cari nitelikli giderler ve 460.000 TL sermaye nitelikli giderler kapsamında olmak üzere toplam 1.723.000 TL bütçe harcamalarında kullanılmak üzere likit karşılığı ödenek kaydedilmiştir.

## II. OCAK-HAZİRAN 2017 DÖNEMİNDE YÜRÜTÜLEN FAALİYETLER

**YTB Genç Liderler Programı:** Başkanlık tarafından her yıl gerçekleştirilen, yurtdışında eğitim gören ve akademik olarak başarılı öğrenciler arasından 10 farklı ülkeden seçilen 38 lisans ve yüksek lisans öğrencisinin katılacağı YTB Genç Liderler Programının hazırlıkları tamamlanmıştır.

**Yurtdışı Vatandaşlara Burs Verilmesine İlişkin Yönetmelik:** Yönetmelik çalışmaları tamamlanmıştır. İlgili kurumların görüşleri alınarak Başbakanlığa sevk edilen yönetmelik taslağı, 17.04.2017 tarihli ve 3008 sayılı Resmi Gazete’de yayımlanarak yürürlüğe girmiştir.

**Katkı Payı Ödemeleri:** Yurtdışı Vatandaşlarımızdan Türkiye’deki üniversitelerde okuyan üniversite öğrencilerinin ve Suriyeli öğrencilerin katkı payları Başkanlığımız tarafından ödenmektedir.

**YTB Türkiye Stajları:** Staj programı kapsamında, staj yapılacak kurumlarla iletişime geçilmiş ve kontenjanlar alınmıştır. Program 20 Nisan 2017 tarihinde ilan edilmiş ve başvurular kabul edilmiştir. Başvuruların ardından adaylarla tek tek görüşülerek mülakat yapılmış ve adaylar ilgili kurumlara yerleştirilmiştir. Adayların konaklama işlemleri, staj süresinde alacakları eğitim, kültür programları organize edilmiştir.

**İngiltere Ziyareti:** Başbakan Yardımcısı Sayın Yıldırım Tuğrul TÜRKEŞ ile YTB heyeti 1-5 Mart tarihleri aralığında İngiltere’ye bir çalışma ziyareti gerçekleştirmişlerdir. YTB heyeti 26 Haziran’da Kıbrıs Türklerinin İngiltere’ye Göçünün 100. Yılı adlı anma etkinliğine katılım sağlamıştır.

**Kanada Ziyareti:** 27 Mayıs-3 Haziran 2017 tarihleri arasında Kanada’da bulunan Türk STK’ları ile biraraya gelinerek Mali Destek Programları tanıtım çalışmaları yapılmıştır. Program kapsamında Kanada Devletinin Göç ve Entegrasyon alanında çalışan kurum ve kuruluşları ile görüşmeler gerçekleştirilmiş, ayrıca ülkedeki soydaş, akraba ve diğer grupların dernekleri ile istişarelerde bulunulmuştur.

**Evliya Çelebi Gençlik Köprüleri Destek Programı 1. Dönem:** Evliya Çelebi Gençlik Köprüleri Destek Programı 2017 yılı 1. başvuru dönemi sonuçlanmıştır. Uygun görülen projeler desteklenmeye başlanmıştır.

**Hafta Sonu Okulları Destek Programı:** Yurtdışındaki çocuk ve gençlerin anadil ve öz kültürlerini korumaları için STK'lara yönelik Hafta Sonu Okulları Destek Programı oluşturulmuştur.

**Okul Öncesi Çift Dilli Eğitimi Destek Programı:** Yurtdışındaki STK ve eğitim kurumlarına yönelik okul öncesinde çift dilli eğitimi teşvik etmek üzere, Kreş/Anaokulu ve oyun gruplarından oluşan 2 modül hazırlanmıştır.

**Türkçe öğretimi ve Çift Dilli eğitmen yetiştirmek için yüksek lisans burs programı:** Türkiye'deki üniversitelerde yurtdışındaki çocuk ve gençlerimize çift dilli eğitim verebilecek eğitmen yetiştirecek bölümlerin açılması için üniversitelerle görüşmeler yapılmıştır. Sakarya Üniversitesi ile işbirliği protokolü imzalanmıştır. Ders içeriği oluşturulacak ve program açılması için YÖK'e başvuru yapılacaktır. Program konseptleri oluşturulmuştur. Uygulama aşaması için çalışmalar devam etmektedir.

**1001 Kitaptan oluşan 1001 Kütüphane Projesi:** Yurtdışında bulunan STK, eğitim kurumu ve çeşitli merkezlere Türkçe ve kültürümüze erişilebilmesi için kütüphaneler kurulmasına yönelik çalışmalar devam etmektedir. Bu doğrultuda ilgili kitap listesi oluşturulmuştur.

**Gençlik Kampları:** Gençlik ve Spor Bakanlığı'nın Antalya, Bolu, Kırşehir, Trabzon, Tokat ve Kastamonu illerindeki kamp tesislerinde, yurtdışında yaşayan Türk vatandaşı ya da mavi kart sahibi gençlerimiz için 2017 kamp döneminde 210 kişilik toplam kontenjan ayrılmıştır. 29 Haziran'da başlayan kamplar 7 günlük dönemler halinde 20 Eylül'e kadar devam edecektir.

**Yurtdışı Vatandaşlar Cep Rehberi – 2017:** Yurtdışında yaşayan vatandaşlarımızın Türkiye'de veya Türkiye'ye ilişkin iş ve işlemlerinde yol göstermek amacı ile her yıl hazırlanan rehber-kitapçığın 2017 versiyonu hazırlanmıştır.

**Almanya, Belçika, Fransa, Hollanda ve İngiltere STK Ziyaretleri:** Ayrımcılık, İslamofobi ve Yabancı Düşmanlığı alanında çalışan STK'lar ziyaret edilmiş ve olası işbirliği alanları ele alınmıştır.

**Müslümanlara Karşı Nefret Suçu Eğitim Modülü:** Nefret Suçlarına ilişkin bilinci ve bilgiyi arttırmak amacıyla kamu kurumlarının yurtdışında görevlendirilecek personeline

verilmesi planlanan “Müslümanlara Karşı Nefret Suçu Eğitim Modülü” hazır hale getirilmiştir.

**Hollanda Çalışma Ziyareti:** Hollanda’da İslamofobia ve insan hakları konusunda faaliyet yürüten sivil toplum kuruluşları ve akademisyenlerle görüşme içeren çalışma ziyareti gerçekleştirilmiştir.

**Romanya Çalışma Ziyareti:** Romanya’nın diaspora alanında faaliyet gösteren kurumlarından Romanya Yurtdışında Yaşayan Romenler Bakanlığı, Romanya Senatosu Yurtdışında Yaşayan Romenler Komisyonu ve Romanya Diaspora Milletvekilleri ile toplantılar gerçekleştirilmiştir.

**Edirne Çalışma Ziyareti:** Yurtdışında yaşayan vatandaşlarımızın, Kapıkule Sınır Kapısı’ndan geçişleri esnasında yaşadıkları sorunları yerinde incelemek üzere çalışma ziyareti gerçekleştirilmiştir.

**İstanbul Çalışma Ziyareti:** DEİK’e bağlı Dünya Türk İş Konseyi - İstanbul Strateji Çalıştayına katılım sağlanmıştır.

**Sağlık ve sosyal hizmet alanındaki Türkiye kökenli kişilerin veri tabanı:** Vatandaşlarımızın yoğun olarak yaşadığı ülkelerde görev yapan pedagoğ, psikolog ve psikiyatristler başta olmak üzere sağlık ve sosyal hizmet alanındaki Türkiye kökenli kişilerin veri tabanı oluşturulmuştur.

**Akademisyen ve STK veri tabanı:** Aile ve sosyal hizmetler alanında çalışana akademisyenler ve sivil toplum kuruluşları tespit edilerek listelenmiştir.

**Bilimsel makaleler veri tabanı:** Yurtdışında yaşayan vatandaşlarımızı ilgilendiren Aile ve sosyal hizmet konuların yayınlanmış olan rapor, makale, tez gibi bilimsel belgeler taranmış ve hazır hale getirilmiştir.

**Türkiye Mezunları Programı:** Ülkemizin kamu diplomasisi faaliyetleri içerisinde en önemli araçlardan biri olan öğrenci hareketlilik programlarının etkinliğinin artırılması noktasında mezuniyetleri sonrasında öğrencilerle irtibatın korunması ve ülkelerine döndüklerinde Türkiye mezunları olarak dayanışma içinde olmaları, kendi ülkeleri ile ülkemiz ilişkilerinin geliştirilmesine katkı sağlamaları amacıyla Türkiye Mezunları Programı başlatılmıştır. Mezun bilgi sistemi ve internet sitesi çalışmaları sürmektedir.



**Mezun Buluşmaları:** Mezunlarla ilişkileri güçlendirilmek amacıyla ülkelerde mezun buluşmaları gerçekleştirilmektedir. Bu bağlamda, Bosna Hersek, Tanzanya, Kazakistan, Kırgızistan, Irak, Kamerun, Gürcistan, Karadağ, Rusya, Romanya, Sırbistan, Hindistan, Tunus ve Filistin’de mezun buluşmaları gerçekleştirilmiştir.

**Akademik ve Bilimsel Araştırmalar Programı:** Kardeş topluluklara yönelik dil, kültür, kimlik, ortak tarih ve medeniyet perspektifinde gelişimlerine katkı sağlayacak çalışmalar yürütülmekte ve bu kapsamda akademik ve bilimsel programlara destek sağlanmaktadır.

**Kültürel İşbirliği Programı:** Kardeş topluluklara mensup gençlerin ortak değerlerimizi tanımaları, Türk toplumuyla dini, kültürel ve tarihi bağların güçlendirilmesi amacıyla eğitim, kültür programları ve çeşitli etkinlikler desteklenmektedir.

**Eğitim İşbirliği Ve Kapasite Geliştirme Programı:** Başta kardeş topluluklar olmak üzere buldukları ülkelerde azınlık olarak yaşayan kardeş toplumların üniversite çağındaki gençlerine eğitimde fırsat eşitliği sağlanması amacıyla üniversite hazırlık kursları ve ders takviye kursları desteklenmektedir.

**Suriyeli Mültecilere Yönelik İleri Düzey Türkçe Eğitimi:** Başkanlığımız ve Birleşmiş Milletler Mülteciler Yüksek Konseyi (BMMYK) arasında akdedilen antlaşma ile iç savaş nedeniyle Suriye’den göç etmek zorunda kalan ve ülkemizde misafir edilen Suriyelilere yönelik AFAD’a bağlı 17 konaklama merkezinde ve 8 şehirde 14 üniversitenin dil eğitim merkezlerinde (TÖMER) ileri düzey Türkçe eğitimi verilmektedir. 2013 yılında başlatılan proje ile konaklama merkezlerinde şimdiye kadar 2013 yılında 300 kişi, 2014 yılında 402 kişi, 2015 yılında 596 kişi, 2016 yılında ise 339 Suriyeli kardeşimiz Türkçe C1 dil sertifikalarını alarak eğitimlerini tamamlamıştır. Hali hazırda AFAD’a bağlı konaklama merkezlerinde 493 kişiye Türkçe eğitim verilmekte olup, eğitim süreci Temmuz 2017 sonu itibariyle tamamlanmış olacaktır.

**Suriyeli Yükseköğretim Öğrencilerine Akademik Destek Çalışması:** Başkanlığımız ve BMMYK arasında akdedilen antlaşma çerçevesinde ülkemiz üniversitelerinde eğitim gören Suriyeli öğrencilerin akademik başarısını takip ve akademik olarak geliştirme, sosyo-psikolojik destek verme, öğrencilerin idareyle yaşayacağı olası sorunlara çözüm bulma ve öğrencilerle ilgili akademik raporlar hazırlamak üzere maliyeti BMMYK tarafından ödenmek üzere en fazla 40 akademisyenin görevlendirilmesi

kararlaştırılmıştır. Bu çerçevede Suriyeli öğrencilerin yoğun olduğu üniversitelerden 39 akademisyen belirlenmiş ve görevlendirilmiştir.

**Sivil Toplum ve İletişim Programı:** Soydaş ve akraba toplumlarda faaliyet gösteren müzahir sivil toplum örgütlerinin buldukları ülkelerde etkinlik yürütme becerisi, karar alma süreçlerine aktif katılmalarının sağlanması ve kurumsal alt yapılarının güçlendirilmesinin yanı sıra birbirleri, ülkemiz sivil toplum kuruluşları ve Başkanlığımız arasındaki ilişkilerini geliştirmek amacıyla gerçekleştirilecek sivil toplum araştırmaları, eğitim, danışmanlık ve rehberlik faaliyetleri desteklenmektedir.

**Türkiye Seminerleri:** Türkiye Seminerleri, öğrencilerin ülkemizi yakından ve doğru kanaldan tanımaları, kritik ve analitik düşünme becerilerinin gelişmesi, toplumsal ve küresel konularda farkındalıklarının artması, birtakım sosyal ve kültürel alanlarda temel düzeyde bilgi edinmeleri, bilinç ve farkındalık kazanmaları amacıyla tasarlanmış bir programdır. Program Nisan, Mayıs Haziran 2017 tarihlerinde gerçekleştirilmiş ve 3000 Türkiye Burslusu Öğrenci katılım sağlamıştır.

**Uluslararası Öğrenciler Mezuniyet Programı:** Her yıl gerçekleştirilen kapsamlı mezuniyet törenleriyle, ülkemizde öğrenim görüp Türkiye mezunu olarak ülkelere dönecek uluslararası öğrencilere toplu olarak veda edilmekte ve kamuoyunun bu konudaki farkındalığının artırılması amaçlanmaktadır. Mezuniyet töreninde eğitimlerini başarıyla tamamlayan uluslararası öğrencilere devlet büyüklerimiz tarafından ödül verilmesi ve mezunlarımızın kıymetli hatıralarla ülkemizden ayrılmaları hedeflenmektedir. Program 10 Haziran 2017 tarihinde gerçekleştirilmiş ve 1500 Türkiye Mezunu katılım sağlamıştır.

**Akademik Türkçe Programı:** Akademik Türkçe Programıyla Türkiye Bursları kapsamında bir yıllık Türkçe hazırlık eğitimini tamamlayan ve akademik eğitime başlayan öğrencilerin akademik anlama, yazma ve konuşma becerilerinin yeterli düzeye ulaştırılması amaçlanmaktadır. Program Mart ve Haziran aylarında gerçekleştirilmiş olup, 600 öğrenci katılım sağlamıştır.

**Türkçe Hazırlık:** Türkiye Burslusu uluslararası öğrencilerin akademik hayata başlamadan önce Türkçe yeterlilik kazanmaları amaçlanmaktadır. Program yıl boyu devam etmekte olup, 2500 öğrenci katılım sağlamaktadır.

**Türkiye Bursları Başvuruları:** Nitelikli uluslararası öğrencilerin ülkemizde burslu statüde eğitim almalarının sağlanması amaçlanmaktadır. 2017 Türkiye Bursları lisansüstü düzey başvuruları 16 Ocak-17 Şubat 2017 tarihleri arasında, lisans düzeyi ile Suriye uyruklu adayların başvuruları ise 01-31 Mart 2017 tarihleri arasında alınmıştır.

**Türkiye Bursları Mülakatları:** Türkiye Burslarına başvuran adayların yüz yüze yapılan, aralarında akademisyenin de yer aldığı Başkanlığımızın Seçici Heyetleri ile seçim sürecinin yürütülmesi amaçlanmaktadır. 2017 yılı Nisan-Temmuz aylarında yaklaşık 70'in üzerinde ülkede mülakatlar gerçekleştirilmiştir.

**Siyasal Katılıma Yönelik Yurtdışında Yaşayan Vatandaşları Bilgilendirme Kampanyaları:** 16 Nisan 2016 tarihinde gerçekleştirilen Anayasa Değişikliği Halkoylaması kapsamında bir tanıtım ve teşvik çalışması gerçekleştirilmiştir. Vatandaşlarımızın yoğun olarak yaşadığı 15 ülkede yürütülen çalışma kapsamında spot film, kısa animasyonlar, infografikler ve afiş görselleri hazırlanarak ilgili ülkeler özelinde sosyal medya çalışması yapılmıştır. Anayasa Halkoylaması kapsamında vatandaşlarımızın gerekli tüm bilgilere ulaşabileceği [secim.ytb.gov.tr](http://secim.ytb.gov.tr) adresi kampanya süresince aktif tutulmuştur.

**YTB Kurumsal İletişim Kampanyaları:** Başkanlığımıza daha nitelikli çalışanların kazandırılması amacıyla sözleşmeli uzman ve uzman yardımcılığı sınav ilanına ilişkin bir iletişim çalışması yürütülmüştür. “Saatlerinizi Bize Ayarlayın” sloganıyla yürütülen çalışma kapsamında sosyal medya üzerinden hedef gruplara ulaşılmaya çalışılmıştır.

**Yurtdışı Vatandaşlar Tez Araştırma Bursu Kampanyası:** Başkanlığımız tarafından yurtdışında yaşayan vatandaşlarımızı ilgilendiren konularda yapılan akademik çalışmaların sayısını ve niteliğini; toplumumuzun buldukları ülkelerdeki akademik başarılarını artırmak amacıyla geliştirilen “Tez Araştırma Burs Programı”nın tanıtımı amacıyla iletişim kampanyası düzenlenmiştir.

**Türkiye'nin Dış Yardımları Farkındalık Araştırması Projesi:** Başkanlığımızca yürütülen proje destekleri ve Türkiye Bursları çalışmalarıyla birlikte uluslararası alanda çeşitli ülke ve topluluklara yönelik ilgili kurum ve kuruluşlarımız tarafından gerçekleştirilen yardımlarla ilgili Türkiye toplumundaki algı ve farkındalığın ölçülmesi üzerine bir saha araştırması çalışması başlatılmıştır. Türkiye'nin Dış Yardımları Farkındalık Araştırması Projesi kapsamında 26 ilde yürütülen anket çalışması 2017 yılının son çeyreğinde tamamlanacaktır.

**Kurumsal İş Birliği Protokolleri:** 2017 ilk aylık dönemde, Atatürk Kültür Dil ve Tarih Yüksek Kurumu, Türk Patent ve Marka Kurumu ve Türk Hava Yolları A.O. ile kurumsal iş birliği protokollerinin hazırlık çalışmaları yürütülmüştür.

**Uzman Yardımcılığı yarışma sınavı:** Başkanlıkta görev yapmak üzere 12 adet uzman yardımcısı kadrosu için ilana çıkmış ve seçim süreci sonunda kazanan uzman yardımcılarını göreve başlamıştır.

**Sözleşmeli personel ve sözleşmeli bilişim personeli yarışma sınavı:** Sözleşmeli personel ve sözleşmeli bilişim personeli yarışma sınavları düzenlenmiştir.

**Eğitimler:** Ocak-Haziran 2017 döneminde Başkanlıkça gerçekleştirilen eğitimler aşağıda yer almaktadır.

- Kamu harcamaları ve harcama belgeleri temel eğitimi
- Başkanlık personeline yönelik eğitimler
- Uzman yardımcılarını yönelik temel memurluk eğitimi ve bilgi işlem sistemleri eğitimi

### **III. TEMMUZ-ARALIK 2017 DÖNEMİNE İLİŞKİN BEKLENTİLER VE HEDEFLER**

#### **A. BÜTÇE GİDERLERİ**

Başkanlığımızın 2017 yılı başlangıç ödeneği 277.803.000 TL olup ikinci altı aylık dönemde ihtiyaç duyulması halinde 8.018.644 TL likit karşılığı ödenek kaydedilebilecektir. Başkanlığımız 2017 yılsonu gider gerçekleşme tahmini 334.773.374 TL'dir. Başkanlığımıza 2016 yılı bütçesi ile 277.803.000 TL ödenek tahsis edilmiştir. Ocak-Haziran 2017 döneminde bu tutara eklenen ödenekler ve düşmelerle birlikte toplam ödenek 308.226.000 TL olmuştur. Bu ödenekten Ocak-Haziran 2017 döneminde 152.989.742 TL gider gerçekleşmiş olup, Temmuz-Aralık 2017 dönemi bütçe giderinin 181.783.632 TL olacağı tahmin edilmektedir.

#### **B. BÜTÇE GELİRLERİ**

2017 yılı hazine yardımlarının tamamının alınması durumunda, Başkanlığın diğer gelirleri ile birlikte gelir gerçekleşmesinin Temmuz-Aralık 2017 dönemi itibariyle 164.196.000 TL ve toplamda 324.403.156 olması beklenmektedir.

#### **C. FİNANSMAN**

2017 yılsonu itibariyle finansmanımızdan likit karşılığı olarak 8.018.644 TL ile 18.196.000 gelirin ödenek olarak ekleneceği tahmin edilmektedir.

#### IV. TEMMUZ–ARALIK 2017 DÖNEMİNDE YÜRÜTÜLECEK FAALİYETLER

**YTB Genç Liderler Programı:** Genç Liderler Programı, farklı ülkelerde eğitim ve sosyal hayatta başarı gösteren gençlerin seçilerek bir program dâhilinde eğitim almalarını öngörmektedir. Program 14 Temmuz’da başlamıştır. 28 Temmuz’da tamamlanacaktır.

**Yurtdışı Vatandaşlara Burs Verilmesine İlişkin Yönetmelik:** Burs başvuruları alınmış olup, burs başvurularının değerlendirmeleri tamamlandıktan sonra yerinde mülakatlar gerçekleştirilecektir. Mülakatların ardından burs tahsisi ve takibine başlanacaktır.

**Katkı Payı Ödemeleri:** 2017-2018 Eğitim-Öğretim yılına ait katkı payı ödemeleri için üniversitelerden gerekli bilgiler istenmiş, bilgilerin tamamının ulaşmasının ardından söz konusu döneme ait katkı payı ödemeleri üniversitelere yapılacaktır.

**YTB Türkiye Stajları:** Programa 3 – 28 Temmuz tarihleri arasında 60, 31 Temmuz – 25 Ağustos arasında ise 120 öğrencinin katılımı beklenmektedir.

**Evliya Çelebi Gençlik Köprüleri Destek Programı 2. Dönem Başvuruları:** Proje destek programının ikinci başvuruları 1-30 Eylül 2017 tarihleri arasında alınacaktır.

**Hafta Sonu Okulları Destek Programı:** Alınan başvuruların değerlendirme ve onay süreçlerinin ardından proje sahipleriyle sözleşme imzalanarak uygulama safhasına geçilecektir.

**Okul Öncesi Çift Dilli Eğitimi Destek Programı:** Alınan başvuruların değerlendirme ve onay süreçlerinin ardından proje sahipleriyle sözleşme imzalanarak uygulama safhasına geçilecektir.

**Türkçe öğretimi ve çift dilli eğitmen yetiştirmek için yüksek lisans burs programı:** Program resmi olarak açılarak ilan edilecektir. Programın tanıtımı ve başvuruların verimli bir şekilde alınması için çalışmalar yürütülecektir.

**1001 Kitaptan oluşan 1001 Kütüphane Projesi:** Oluşturulan listedeki kitaplar temin edilerek kütüphanelerin kurulması planlanan merkezlere gönderilecektir.

**Erken gençlik ve çocukluk dönemi diaspora üyelerine yönelik hareketlilik programlarının tasarlanması:** 2017-2018 planlamasında yer verilen “Anavatana İlk Ziyaretim” gibi hareketlilik programları planlanacaktır.

**Gençlik kampları programının değerlendirilmesi:** Yaz döneminde gençlik kampları programına katılım sağlayan katılımcılara uygulanacak anketin sonuçları değerlendirilerek 2018 kamp programı şekillendirilecektir.

**Avustralya’ya İşçi Göçü’nün 50. Yılı Faaliyetleri:** 5 Ekim 1967’de Türkiye ve Avustralya arasında imzalanan işgücü antlaşmasına istinaden Aralık ayından itibaren işçi göçünün 50. yılı kapsamında her iki ülkede bir dizi faaliyet gerçekleştirilmesi planlanmaktadır.

**İsveç’e İşçi Göçü’nün 50. Yılı Faaliyetleri:** Ekim ayından itibaren işçi göçünün 50. Yılı kapsamında İsveç ve Türkiye’de bir dizi faaliyet gerçekleştirilmesi planlanmaktadır.

**Türkiye Mezunları Bilgi Sistemi:** Mezunlarımızla daha kolay iletişim kurabilmek ve iletişimin sürekli güncel tutulması maksadıyla kayıt olabilecekleri bilgi sistemi çalışmalarına başlanmıştır. Çalışmaların Kasım 2017 tarihine kadar sonlandırılması öngörülmektedir.

**Türkiye Mezunları Buluşmaları ve Etkinlikleri:** Fildişi Sahili, Gine, Hırvatistan, Fas, Suudi Arabistan ve diğer ülkelerde mezun buluşmaları ve etkinlikler düzenlenecektir.

**Türkiye Büyük Mezun Buluşması:** Ülkemiz tarafından 1992 yılında düzenli olarak yabancı uyruklu öğrencilere verilmeye başlanan hükümet burslarının 25. yılı vesilesiyle Türkiye Mezunlarının İstanbul ve Ankara’da düzenlenecek programlarla bir araya gelmeleri amaçlanmaktadır. 22-26 Kasım 2017 tarihinde gerçekleştirilmesi planlanan buluşmaya yönelik mezunlarla irtibat kurulması, program içeriğinin hazırlanması, devlet kurumlarımızla koordinasyonun yürütülmesi çalışmaları gerçekleştirilmektedir.

**Kültürel İşbirliği Programı:** Program kapsamında aşağıdaki çalışmalar yürütülecektir.

1. Kırım Tatarları El Yazması Eserlerinin Derlenmesi
2. Ahıska Türkleri Kültürel Envanter Desteği
3. Doğu Avrupa Bölgesindeki Kardeş Topluluk Gençlerine Yönelik Kültürel Hareketlilik Programları

4. Balkan Ülkelerindeki Araştırma Merkezleri İle İşbirliğinin Geliştirilmesi
5. Balkan Ülkeleri ile Türkiye Arasında Kültürel İşbirliği Teşvik Edilmesine Yönelik Programlar Düzenlenmesi
6. Kültürel Yakınlaşma Teşvik Edilmesi Amacıyla Balkan Coğrafyasına Yönelik Sinema, Belgesel ve Televizyon Programları Yapılması
7. Balkan Ülkeleri ve Türkiye Arasında Kültürel Hareketlilik Programları Düzenlenmesi
8. Balkan Ülkelerinde Türkçe Seçmeli Ders Alanlardan Başarılı Öğrencilere Türkiye Kültür Gezileri Düzenlenmesi
9. Türkçeden Balkan Dillerine Kitap Tercüme Edilmesi
10. Balkan Dillerinden Tarihimizi ve Kültürümüzü İlgilendiren Eserlerin Tercüme Edilmesi
11. Balkan Ülkeleri Dijital Kütüphanesi Kurulması

**Eğitim İşbirliği ve Kapasite Geliştirme Programı:** Program kapsamında aşağıdaki çalışmalar yürütülecektir.

1. Kardeş Topluluklara Yönelik Hafta Sonu Okulları ve Çift Dilli Eğitim Desteği
2. Kardeş Topuluk Gençlerine Yönelik Yükseköğrenim Desteği
3. Eğitim Materyalleri Desteği
4. Türkçe ve Lehçelerinin Öğretiminde Kullanılan Eğitim Kitaplarının İncelenmesi ve İyileştirilmesi Çalışmaları
5. Soydaş ve Kardeş Toplulukların Eğitim Durumunun İyileştirme Çalışmaları

**Uluslararası Öğrenciler Sosyal Bilimler Kongresi:** Sosyal bilimlerin farklı alanlarında öğrencilerin tebliğlerini sunabilecekleri kongre düzenlenmesi planlanmaktadır. 120 uluslararası öğrencinin sosyal bilimlerin farklı alanlarında tebliğlerini sunabilmesi hedeflenmektedir. Program Eylül ayında gerçekleştirilecek olup, 500 Türkiye Burslusu Öğrencinin katılımı beklenmektedir.

**Uluslararası Öğrenciler Kariyer Günleri:** Uluslararası öğrencilerin ülkemiz özel ve kamu sektörü ile buluşabileceği kariyer günleri düzenlenmesi planlanmaktadır. Kariyer günleri kapsamında uluslararası öğrencilerin özel ve kamu sektörü ile buluşturulması hedeflenmektedir. Program Ekim ayında gerçekleştirilecek olup, 1500 Türkiye Burslusu Öğrencinin katılımı beklenmektedir.



**Yaz ve Kış Okulu Programı:** Uluslararası öğrencilerin yaz ve kış okulu programları ile akademik, sosyal ve kültürel alanda desteklenmeleri planlanmaktadır. Söz konusu öğrencilerin birlikte yaşayacakları kültüre uyumlarının kolaylaştırılması, kendi aralarındaki iletişimin güçlendirilmesi, sosyal ve kültürel birikimlerine katkı sağlanması hedeflenmektedir. Yaz Okulu Temmuz- Ağustos aylarında, Kış Okul Aralık ayında gerçekleştirilecek olup, 500 Türkiye Burslusu Öğrencinin katılımı beklenmektedir.

**Türkiye Seminerleri:** Türkiye Seminerleri, öğrencilerin ülkemizi yakından ve doğru kanaldan tanımaları, kritik ve analitik düşünme becerilerinin gelişmesi, toplumsal ve küresel konularda farkındalıklarının artması, birtakım sosyal ve kültürel alanlarda temel düzeyde bilgi edinmeleri, bilinç ve farkındalık kazanmaları amacıyla tasarlanmış bir programdır. Program Ekim, Kasım ve Aralık aylarında gerçekleştirilecek olup, 3000 Türkiye Burslusu Öğrencinin katılımı beklenmektedir.

**Atölye Çalışmaları:** Atölye çalışmaları, Türkiye Burslusu öğrencilerin akademik, sosyal, kültürel ve mesleki donanımlarının güçlendirilmesine yönelik çeşitli atölyeler ve farklı etkinliklerle ortak çalışmalar üretebilecekleri bir akademik ortamın temin edilmesi için tasarlanan programdır. Program Ekim, Kasım ve Aralık aylarında gerçekleştirilecek olup, 1000 Türkiye Burslusu Öğrencinin katılımı beklenmektedir.

**Okuma Grupları Programı:** Okuma Gruplarında öğrencilerin alanlarında temel eserleri ve metinleri okumaları alanlarıyla alakalı kavramlara alışmaları hedeflenmektedir. Gerçekleştirilecek okuma grupları ile öğrencilerin Türkçe eğitimlerine akademik anlamda katkı sunulması beklenmektedir. Program Ekim, Kasım ve Aralık aylarında gerçekleştirilecek olup, 3000 Türkiye Burslusu Öğrencinin katılımı beklenmektedir.

**Yerinde Türkçe Eğitimi:** Uluslararası öğrencilerin Türkiye Burslusu olmaya hak kazanması ile başlayan ve ülkemizin sosyal, kültürel, dil ve akademik hayatına uyum sağlama sürecinin öğrenci Türkiye'ye gelmeden başlatılması amaçlanmaktadır. Program Temmuz, Ağustos aylarında gerçekleştirilecek olup, 500 öğrencinin katılımı beklenmektedir.

**3 Dakikada İnteraktif Türkçe Projesi:** Türkçe öğretim imkânlarının teknolojiyle paralel olarak geliştirilmesi amaçlanmaktadır.

**Türkçe Hazırlık:** Türkiye Burslusu uluslararası öğrencilerin akademik hayata başlamadan önce Türkçe yeterlilik kazanmaları amaçlanmaktadır. Program yıl boyu devam etmekte olup, 2500 öğrenci katılım sağlamaktadır.

**Kamu Görevlisi ve Akademisyenler Türkçe İletişim Programı hazırlık çalışmalarının yürütülmesi:** Ülkelerinde gelecek vaat eden görevlilerin ülkemizi yakından tanınması ve ülkemizle sürdürülebilir bağlar kurması hedeflenmektedir. Yabancı uyruklu kamu görevlisi, diplomat araştırmacı ve akademisyenlerin düzenlenecek programla Türkçe öğrenmeleri sağlanacaktır.

**Suriye Çalışmaları Belgeseli:** Başkanlığımız ve diğer devlet kurumlarımız başta olmak üzere ülkemizdeki Suriyeli misafirlere yönelik yürütülen hizmetlerle ilgili kısa belgesel çalışmasının tamamlanması planlanmaktadır.

**Bilgilendirme ve Farkındalık Çalışmaları:** Avrupa'da yükselen göçmen karşıtlığı ve İslam düşmanlığına yönelik farkındalık çalışmaları yapılması ayrıca iç ve dış basına yönelik olarak insan hakları ihlalleri, ayrımcılık, ırkçılık ve İslam düşmanlığı gibi çeşitli konularda bilgilendirici dosya ve analiz çalışmaları yürütülmesi planlanmaktadır.

**Kurumsal İş Birliği Protokolleri:** 2017 ikinci aylık dönemde, hazırlıkları tamamlanan Atatürk Kültür Dil ve Tarih Yüksek Kurumu, Türk Patent ve Marka Kurumu ve Türk Hava Yolları A.O. ile kurumsal iş birliği protokollerinin imzalanması planlanmıştır.

**Düzenlenecek eğitimler:** Aşağıdaki konularda eğitimler düzenlenecektir.

- Dış politika ve kamu diplomasisi
- Sivil toplum, savunuculuk ve kültürlerarası iletişim
- Resmi yazışma ve dosyalama usulleri
- Dil ve anlatımın geliştirilmesi
- 657 sayılı kanunda haklar ve sorumluluklar
- Kamu harcamaları ve harcama belgeleri eğitimi

BÜTÇE GİDERLERİNİN GELİŞİMİ

Bütçe Yılı:

2017

Kurum Kod:

40.51.00.02 - BAŞKANLIK BİRİMLERİ

|   | 2016 GERÇEKLEŞME TOPLAMI | 2017 BAŞLANGIÇ ÖDENEĞİ | OCAK GERÇEKLEŞME |           | ŞUBAT GERÇEKLEŞME |            | MART GERÇEKLEŞME |            | NİSAN GERÇEKLEŞME |            | MAYIS GERÇEKLEŞME |           | HAZİRAN GERÇEKLEŞME |            | OCAK-HAZİRAN GERÇEKLEŞME TOPLAMI |             | ARTIŞ ORANI * (%) | OCAK-HAZİRAN GERÇEK. ORANI ** (%) |         | 2017 YILSONU GERÇEKLEŞME TAHMİNİ |
|---|--------------------------|------------------------|------------------|-----------|-------------------|------------|------------------|------------|-------------------|------------|-------------------|-----------|---------------------|------------|----------------------------------|-------------|-------------------|-----------------------------------|---------|----------------------------------|
|   |                          |                        | 2016             | 2017      | 2016              | 2017       | 2016             | 2017       | 2016              | 2017       | 2016              | 2017      | 2016                | 2017       | 2016                             | 2017        |                   |                                   |         |                                  |
|   |                          |                        |                  |           |                   |            |                  |            |                   |            |                   |           |                     |            |                                  |             |                   |                                   |         |                                  |
| <b>BÜTÇE GİDERLERİ TOPLAMI</b>  | 241.169.986              | 277.803.000            | 10.587.299       | 2.656.928 | 18.296.347        | 38.642.197 | 21.115.185       | 50.884.240 | 19.993.747        | 34.709.362 | 18.656.493        | 7.408.397 | 19.710.095          | 18.688.619 | 108.359.166                      | 152.989.742 | 41,19             | 44,93                             | 55,07   | 334.773.374                      |
| <b>01 - PERSONEL GİDERLERİ</b>  | 11.562.248               | 12.336.000             | 1.198.567        | 870.896   | 489.914           | 949.082    | 893.062          | 1.012.794  | 1.425.834         | 1.454.043  | 497.964           | 916.792   | 1.015.597           | 1.122.317  | 5.520.939                        | 6.325.925   | 14,58             | 47,75                             | 51,28   | 13.430.524                       |
| MEMURLAR  | 3.836.787                | 3.972.000              | 446.385          | 506.730   | 310.651           | 354.186    | 310.357          | 455.115    | 310.519           | 377.651    | 310.203           | 391.582   | 310.360             | 479.998    | 1.998.475                        | 2.565.262   | 28,36             | 52,09                             | 64,58   | 5.130.524                        |
| SÖZLEŞMELİ PERSONEL   | 7.725.461                | 8.364.000              | 752.182          | 364.166   | 179.264           | 594.896    | 582.705          | 557.679    | 1.115.315         | 1.076.392  | 187.761           | 525.210   | 705.237             | 642.319    | 3.522.464                        | 3.760.663   | 6,76              | 45,60                             | 44,96   | 8.300.000                        |
| İŞÇİLER   | 0                        | 0                      | 0                | 0         | 0                 | 0          | 0                | 0          | 0                 | 0          | 0                 | 0         | 0                   | 0          | 0                                | 0           | 0,00              | 0,00                              | 0,00    | 0                                |
| GEÇİCİ PERSONEL   | 0                        | 0                      | 0                | 0         | 0                 | 0          | 0                | 0          | 0                 | 0          | 0                 | 0         | 0                   | 0          | 0                                | 0           | 0,00              | 0,00                              | 0,00    | 0                                |
| DİĞER PERSONEL  | 0                        | 0                      | 0                | 0         | 0                 | 0          | 0                | 0          | 0                 | 0          | 0                 | 0         | 0                   | 0          | 0                                | 0           | 0,00              | 0,00                              | 0,00    | 0                                |
| <b>02 - SOSYAL GÜVENLİK KURUMLARINA DEVLET PRİMİ GİDERLERİ</b>            | 1.750.957                | 1.901.000              | 168.173          | 96.311    | 63.322            | 148.779    | 153.694          | 146.757    | 232.744           | 225.701    | 63.340            | 140.974   | 142.498             | 149.052    | 823.770                          | 907.573     | 10,17             | 47,05                             | 47,74   | 1.980.000                        |
| MEMURLAR  | 491.379                  | 516.000                | 58.426           | 66.555    | 40.953            | 46.791     | 40.888           | 46.006     | 40.924            | 45.869     | 40.595            | 46.872    | 40.661              | 55.832     | 262.447                          | 307.925     | 17,33             | 53,41                             | 59,68   | 610.000                          |
| SÖZLEŞMELİ PERSONEL   | 1.259.578                | 1.385.000              | 109.747          | 29.756    | 22.368            | 101.988    | 112.807          | 100.750    | 191.820           | 179.832    | 22.745            | 94.102    | 101.837             | 93.220     | 561.323                          | 599.648     | 6,83              | 44,56                             | 43,30   | 1.370.000                        |
| İŞÇİLER   | 0                        | 0                      | 0                | 0         | 0                 | 0          | 0                | 0          | 0                 | 0          | 0                 | 0         | 0                   | 0          | 0                                | 0           | 0,00              | 0,00                              | 0,00    | 0                                |
| GEÇİCİ PERSONEL   | 0                        | 0                      | 0                | 0         | 0                 | 0          | 0                | 0          | 0                 | 0          | 0                 | 0         | 0                   | 0          | 0                                | 0           | 0,00              | 0,00                              | 0,00    | 0                                |
| DİĞER PERSONEL  | 0                        | 0                      | 0                | 0         | 0                 | 0          | 0                | 0          | 0                 | 0          | 0                 | 0         | 0                   | 0          | 0                                | 0           | 0,00              | 0,00                              | 0,00    | 0                                |
| <b>03 - MAL VE HİZMET ALIM GİDERLERİ</b>                                  | 22.799.114               | 21.296.000             | 312.541          | 257.588   | 1.302.504         | 1.457.357  | 2.367.281        | 2.145.817  | 1.754.206         | 2.249.090  | 1.301.106         | 685.338   | 2.903.021           | 2.380.935  | 9.940.659                        | 9.176.124   | -7,69             | 43,60                             | 43,09   | 22.452.850                       |
| ÜRETİME YÖNELİK MAL VE MALZEME ALIMLARI                                   | 0                        | 0                      | 0                | 0         | 0                 | 0          | 0                | 0          | 0                 | 0          | 0                 | 0         | 0                   | 0          | 0                                | 0           | 0,00              | 0,00                              | 0,00    | 0                                |
| TÜKETİME YÖNELİK MAL VE MALZEME ALIMLARI                                  | 1.360.282                | 1.729.000              | 11.490           | 74.975    | 148.606           | 127.829    | 197.633          | 163.832    | 42.825            | 43.844     | 35.039            | 49.625    | 126.563             | 38.649     | 562.156                          | 498.755     | -11,28            | 41,33                             | 28,85   | 1.276.000                        |
| YOLLUKLAR   | 2.145.883                | 2.365.000              | 45.027           | 1.698     | 39.598            | 70.858     | 168.392          | 130.189    | 238.211           | 259.159    | 113.799           | 435.783   | 302.252             | 544.842    | 907.279                          | 1.442.529   | 59,00             | 42,28                             | 60,99   | 3.154.000                        |
| GÖREV GİDERLERİ   | 1.897                    | 36.000                 | 429              | 0         | 220               | 10.115     | 7                | 322        | 0                 | 0          | 0                 | 0         | 0                   | 10         | 656                              | 10.447      | 1,491,66          | 34,60                             | 29,02   | 26.000                           |
| HİZMET ALIMLARI   | 18.436.045               | 16.326.000             | 239.960          | 151.338   | 1.062.364         | 1.229.522  | 1.898.503        | 1.728.265  | 1.455.320         | 1.897.763  | 1.102.032         | 184.684   | 2.368.880           | 1.770.619  | 8.127.058                        | 6.962.191   | -14,33            | 44,08                             | 42,64   | 17.241.000                       |
| TEMSİL VE TANITMA GİDERLERİ   | 453.635                  | 426.000                | 14.131           | 3.649     | 18.651            | 4.212      | 57.631           | 47.408     | 14.133            | 14.990     | 32.813            | 7.500     | 67.214              | 11.546     | 204.574                          | 89.305      | -56,35            | 45,10                             | 20,96   | 314.000                          |
| MENKUL MAL, GAYRİMADDİ HAK ALIM, BAKIM VE ONARIM GİDERLERİ                | 358.927                  | 346.000                | 1.190            | 25.928    | 22.162            | 3.422      | 44.525           | 75.210     | 3.717             | 31.518     | 8.454             | 5.976     | 33.623              | 6.831      | 113.670                          | 148.884     | 30,98             | 31,67                             | 43,03   | 344.850                          |
| GAYRİMENKUL MAL BAKIM VE ONARIM GİDERLERİ                                 | 40.781                   | 68.000                 | 314              | 0         | 10.903            | 11.399     | 590              | 590        | 0                 | 1.817      | 8.968             | 1.770     | 4.489               | 8.437      | 25.264                           | 24.013      | -4,95             | 61,95                             | 35,31   | 97.000                           |
| TEDAVİ VE CENAZE GİDERLERİ  | 1.663                    | 0                      | 0                | 0         | 0                 | 0          | 0                | 0          | 0                 | 0          | 0                 | 0         | 0                   | 0          | 0                                | 0           | 0,00              | 0,00                              | 0,00    | 0                                |
| <b>04 - FAİZ GİDERLERİ</b>  | 0                        | 0                      | 0                | 0         | 0                 | 0          | 0                | 0          | 0                 | 0          | 0                 | 0         | 0                   | 0          | 0                                | 0           | 0,00              | 0,00                              | 0,00    | 0                                |
| KAMU KURUMLARINA ÖDENEN KÇ BORÇ FAİZ GİDERLERİ                            | 0                        | 0                      | 0                | 0         | 0                 | 0          | 0                | 0          | 0                 | 0          | 0                 | 0         | 0                   | 0          | 0                                | 0           | 0,00              | 0,00                              | 0,00    | 0                                |
| DİĞER KÇ BORÇ FAİZ GİDERLERİ  | 0                        | 0                      | 0                | 0         | 0                 | 0          | 0                | 0          | 0                 | 0          | 0                 | 0         | 0                   | 0          | 0                                | 0           | 0,00              | 0,00                              | 0,00    | 0                                |
| DİŞ BORÇ FAİZ GİDERLERİ   | 0                        | 0                      | 0                | 0         | 0                 | 0          | 0                | 0          | 0                 | 0          | 0                 | 0         | 0                   | 0          | 0                                | 0           | 0,00              | 0,00                              | 0,00    | 0                                |
| İSKONTO GİDERLERİ   | 0                        | 0                      | 0                | 0         | 0                 | 0          | 0                | 0          | 0                 | 0          | 0                 | 0         | 0                   | 0          | 0                                | 0           | 0,00              | 0,00                              | 0,00    | 0                                |
| KISA VADELİ NAKİT İŞLEMLERE AIT FAİZ GİDERLERİ                            | 0                        | 0                      | 0                | 0         | 0                 | 0          | 0                | 0          | 0                 | 0          | 0                 | 0         | 0                   | 0          | 0                                | 0           | 0,00              | 0,00                              | 0,00    | 0                                |
| <b>05 - CARİ TRANSFERLER</b>  | 200.360.514              | 240.070.000            | 7.498.657        | 1.432.133 | 15.969.129        | 36.020.085 | 17.689.441       | 47.158.085 | 16.142.031        | 30.715.037 | 16.257.949        | 5.407.488 | 15.546.632          | 14.997.924 | 89.103.840                       | 135.730.751 | 52,33             | 44,47                             | 56,54   | 294.530.000                      |
| GÖREV ZARARLARI   | 37.200                   | 350.000                | 0                | 0         | 0                 | 0          | 18.600           | 34.235     | 0                 | 17.117     | 9.300             | 17.117    | 9.300               | 17.117     | 37.200                           | 85.586      | 130,07            | 100,00                            | 24,45   | 110.000                          |
| HAZİNE YARDIMLARI   | 0                        | 0                      | 0                | 0         | 0                 | 0          | 0                | 0          | 0                 | 0          | 0                 | 0         | 0                   | 0          | 0                                | 0           | 0,00              | 0,00                              | 0,00    | 0                                |
| KAR AMACI GÜTMEMEYEN KURULUŞLARA YAPILAN TRANSFERLER                      | 20.667.104               | 24.720.000             | 1.156.976        | 867.935   | 1.058.239         | 986.379    | 1.008.799        | 30.116.955 | 2.764.015         | 869.980    | 2.377.225         | 1.743.459 | 2.401.922           | 599.497    | 10.767.177                       | 35.184.206  | 226,77            | 52,10                             | 142,33  | 70.250.000                       |
| HANE HALKINA YAPILAN TRANSFERLER  | 179.656.210              | 215.000.000            | 6.341.680        | 564.197   | 14.910.890        | 35.033.705 | 16.662.043       | 17.006.895 | 13.378.016        | 29.819.456 | 13.871.424        | 3.596.185 | 13.135.409          | 14.316.864 | 78.299.463                       | 100.337.304 | 28,15             | 43,58                             | 46,67   | 224.170.000                      |
| DEVLET SOSYAL GÜVENLİK KURUMLARINDAN HANE HALKINA YAPILAN FAYDA ÖDEMELERİ | 0                        | 0                      | 0                | 0         | 0                 | 0          | 0                | 0          | 0                 | 0          | 0                 | 0         | 0                   | 0          | 0                                | 0           | 0,00              | 0,00                              | 0,00    | 0                                |
| YURTDIŞINA YAPILAN TRANSFERLER  | 0                        | 0                      | 0                | 0         | 0                 | 0          | 0                | 0          | 0                 | 8.484      | 0                 | 50.727    | 0                   | 64.446     | 0                                | 123.656     | 0,00              | 0,00                              | 0,00    | 0                                |
| GELİRDEN AYRILAN PAYLAR   | 0                        | 0                      | 0                | 0         | 0                 | 0          | 0                | 0          | 0                 | 0          | 0                 | 0         | 0                   | 0          | 0                                | 0           | 0,00              | 0,00                              | 0,00    | 0                                |
| <b>06 - SERMAYE GİDERLERİ</b>   | 3.287.791                | 2.200.000              | 0                | 0         | 471.478           | 66.896     | 11.706           | 420.788    | 438.932           | 65.490     | 536.134           | 257.804   | 102.347             | 38.391     | 1.560.597                        | 849.368     | -45,57            | 47,47                             | 38,61   | 2.380.000                        |
| MAMUL MAL ALIMLARI  | 808.427                  | 693.000                | 0                | 0         | 0                 | 64.912     | 0                | 306.623    | 0                 | 0          | 0                 | 0         | 0                   | 25.931     | 0                                | 397.465     | 0,00              | 0,00                              | 57,35   | 720.000                          |
| MENKUL SERMAYE ÜRETİM GİDERLERİ   | 0                        | 0                      | 0                | 0         | 0                 | 0          | 0                | 0          | 0                 | 0          | 0                 | 0         | 0                   | 0          | 0                                | 0           | 0,00              | 0,00                              | 0,00    | 0                                |
| GAYRİ MADDİ HAK ALIMLARI  | 1.129.206                | 500.000                | 0                | 0         | 47.000            | 0          | 11.706           | 114.165    | 29.500            | 56.050     | 511.000           | 0         | 12.461              | 599.206    | 182.676                          | -69,51      | 53,06             | 36,54                             | 620.000 |                                  |
| GAYRİMENKUL ALIMLARI VE KAMULAŞTIRMA                                      | 0                        | 0                      | 0                | 0         | 0                 | 0          | 0                | 0          | 0                 | 0          | 0                 | 0         | 0                   | 0          | 0                                | 0           | 0,00              | 0,00                              | 0,00    | 0                                |
| GAYRİMENKUL SERMAYE ÜRETİM GİDERLERİ                                      | 0                        | 0                      | 0                | 0         | 0                 | 0          | 0                | 0          | 0                 | 0          | 0                 | 0         | 0                   | 0          | 0                                | 0           | 0,00              | 0,00                              | 0,00    | 0                                |
| MENKUL MALLARIN BÜYÜK ONARIM GİDERLERİ                                    | 0                        | 0                      | 0                | 0         | 0                 | 0          | 0                | 0          | 0                 | 0          | 0                 | 0         | 0                   | 0          | 0                                | 0           | 0,00              | 0,00                              | 0,00    | 0                                |
| GAYRİMENKUL BÜYÜK ONARIM GİDERLERİ  | 1.016.272                | 262.000                | 0                | 0         | 424.478           | 1.984      | 0                | 370.881    | 9.440             | 25.134     | 0                 | 0         | 0                   | 820.493    | 11.424                           | -98,61      | 80,74             | 4,36                              | 90.000  |                                  |
| STOK ALIMLARI (SAVUNMA DIŞINDA)   | 0                        | 0                      | 0                | 0         | 0                 | 0          | 0                | 0          | 0                 | 0          | 0                 | 0         | 0                   | 0          | 0                                | 0           | 0,00              | 0,00                              | 0,00    | 0                                |
| DİĞER SERMAYE GİDERLERİ   | 333.886                  | 745.000                | 0                | 0         | 0                 | 0          | 0                | 0          | 38.551            | 0          | 0                 | 257.804   | 102.347             | 0          | 140.898                          | 257.804     | 82,97             | 42,20                             | 34,60   | 950.000                          |
| <b>07 - SERMAYE TRANSFERLERİ</b>  | 1.409.362                | 0                      | 1.409.362        | 0         | 0                 | 0          | 0                | 0          | 0                 | 0          | 0                 | 0         | 0                   | 0          | 1.409.362                        | 0           | 0,00              | 100,00                            | 0,00    | 0                                |
| YURTIÇI SERMAYE TRANSFERLERİ  | 1.409.362                | 0                      | 1.409.362        | 0         | 0                 | 0          | 0                | 0          | 0                 | 0          | 0                 | 0         | 0                   | 0          | 1.409.362                        | 0           | 0,00              | 100,00                            | 0,00    | 0                                |
| YURTDIŞI SERMAYE TRANSFERLERİ   | 0                        | 0                      | 0                | 0         | 0                 | 0          | 0                | 0          | 0                 | 0          | 0                 | 0         | 0                   | 0          | 0                                | 0           | 0,00              | 0,00                              | 0,00    | 0                                |
| <b>08 - BORÇ VERME</b>  | 0                        | 0                      | 0                | 0         | 0                 | 0          | 0                | 0          | 0                 | 0          | 0                 | 0         | 0                   | 0          | 0                                | 0           | 0,00              | 0,00                              | 0,00    | 0                                |
| YURTIÇI BORÇ VERME  | 0                        | 0                      | 0                | 0         | 0                 | 0          | 0                | 0          | 0                 | 0          | 0                 | 0         | 0                   | 0          | 0                                | 0           | 0,00              | 0,00                              | 0,00    | 0                                |
| YURTDIŞI BORÇ VERME   | 0                        | 0                      |                  |           |                   |            |                  |            |                   |            |                   |           |                     |            |                                  |             |                   |                                   |         |                                  |

2017 YILI KURUMSAL MALİ DURUM VE BEKLENTİLER RAPORU

| BÜTÇE GELİRLERİNİN GELİŞİMİ  |                                   |                        |                   |                   |                   |                   |                   |                   |                   |                   |                   |                   |                     |                   |                                  |                    |                    |                                  |                 |                                  |
|--|-----------------------------------|------------------------|-------------------|-------------------|-------------------|-------------------|-------------------|-------------------|-------------------|-------------------|-------------------|-------------------|---------------------|-------------------|----------------------------------|--------------------|--------------------|----------------------------------|-----------------|----------------------------------|
| Bütçe Yılı:  | 2017                              |                        |                   |                   |                   |                   |                   |                   |                   |                   |                   |                   |                     |                   |                                  |                    |                    |                                  |                 |                                  |
| Kurum Kod:   | 40.51.00.02 - BAŞKANLIK BİRİMLERİ |                        |                   |                   |                   |                   |                   |                   |                   |                   |                   |                   |                     |                   |                                  |                    |                    |                                  |                 |                                  |
|  | 2016 GERÇEKLEŞME TOPLAMI          | 2017 BASLANGIÇ ÖDENEĞİ | OCAK GERÇEKLEŞME  |                   | ŞUBAT GERÇEKLEŞME |                   | MART GERÇEKLEŞME  |                   | NİSAN GERÇEKLEŞME |                   | MAYIS GERÇEKLEŞME |                   | HAZİRAN GERÇEKLEŞME |                   | OCAK-HAZİRAN GERÇEKLEŞME TOPLAMI |                    | ARTIŞ ORANI ** (%) | OCAK-HAZİRAN GERÇEK ORANI ** (%) |                 | 2017 YILSONU GERÇEKLEŞME TAHMİNİ |
|  |                                   |                        | 2016              | 2017              | 2016              | 2017              | 2016              | 2017              | 2016              | 2017              | 2016              | 2017              | 2016                | 2017              | 2016                             | 2017               |                    | 2016                             | 2017            |                                  |
| <b>BÜTÇE GELİRLERİ TOPLAMI</b>   | <b>239.648.816</b>                | <b>277.803.000</b>     | <b>10.206.891</b> | <b>18.930.076</b> | <b>22.448.157</b> | <b>22.408.153</b> | <b>20.635.171</b> | <b>53.949.489</b> | <b>21.043.146</b> | <b>25.240.296</b> | <b>15.284.618</b> | <b>22.730.249</b> | <b>21.950.746</b>   | <b>16.948.893</b> | <b>111.568.730</b>               | <b>160.207.156</b> | <b>43,60</b>       | <b>46,56</b>                     | <b>57,67</b>    | <b>324.403.156</b>               |
| <b>01 - Vergi Gelirleri</b>  | <b>0</b>                          | <b>0</b>               | <b>0</b>          | <b>0</b>          | <b>0</b>          | <b>0</b>          | <b>0</b>          | <b>0</b>          | <b>0</b>          | <b>0</b>          | <b>0</b>          | <b>0</b>          | <b>0</b>            | <b>0</b>          | <b>0</b>                         | <b>0</b>           | <b>0,00</b>        | <b>0,00</b>                      | <b>0,00</b>     | <b>0</b>                         |
| 01.1 Gelir ve Kazanç Üzerinden Alınan Vergiler                             | 0                                 | 0                      | 0                 | 0                 | 0                 | 0                 | 0                 | 0                 | 0                 | 0                 | 0                 | 0                 | 0                   | 0                 | 0                                | 0                  | 0,00               | 0,00                             | 0,00            | 0                                |
| 01.2 Mülkiyet Üzerinden Alınan Vergiler                                    | 0                                 | 0                      | 0                 | 0                 | 0                 | 0                 | 0                 | 0                 | 0                 | 0                 | 0                 | 0                 | 0                   | 0                 | 0                                | 0                  | 0,00               | 0,00                             | 0,00            | 0                                |
| 01.3 Dahilde Alınan Mal ve Hizmet Vergileri                                | 0                                 | 0                      | 0                 | 0                 | 0                 | 0                 | 0                 | 0                 | 0                 | 0                 | 0                 | 0                 | 0                   | 0                 | 0                                | 0                  | 0,00               | 0,00                             | 0,00            | 0                                |
| 01.4 Uluslararası Ticaret ve Muamelelerden Alınan Vergiler                 | 0                                 | 0                      | 0                 | 0                 | 0                 | 0                 | 0                 | 0                 | 0                 | 0                 | 0                 | 0                 | 0                   | 0                 | 0                                | 0                  | 0,00               | 0,00                             | 0,00            | 0                                |
| 01.5 Damga Vergisi   | 0                                 | 0                      | 0                 | 0                 | 0                 | 0                 | 0                 | 0                 | 0                 | 0                 | 0                 | 0                 | 0                   | 0                 | 0                                | 0                  | 0,00               | 0,00                             | 0,00            | 0                                |
| 01.6 Harçlar   | 0                                 | 0                      | 0                 | 0                 | 0                 | 0                 | 0                 | 0                 | 0                 | 0                 | 0                 | 0                 | 0                   | 0                 | 0                                | 0                  | 0,00               | 0,00                             | 0,00            | 0                                |
| 01.9 Başka Yerde Sınıflandırılmayan Vergiler                               | 0                                 | 0                      | 0                 | 0                 | 0                 | 0                 | 0                 | 0                 | 0                 | 0                 | 0                 | 0                 | 0                   | 0                 | 0                                | 0                  | 0,00               | 0,00                             | 0,00            | 0                                |
| <b>02 - Sosyal Güvenlik Gelirleri</b>                                      | <b>0</b>                          | <b>0</b>               | <b>0</b>          | <b>0</b>          | <b>0</b>          | <b>0</b>          | <b>0</b>          | <b>0</b>          | <b>0</b>          | <b>0</b>          | <b>0</b>          | <b>0</b>          | <b>0</b>            | <b>0</b>          | <b>0</b>                         | <b>0</b>           | <b>0,00</b>        | <b>0,00</b>                      | <b>0,00</b>     | <b>0</b>                         |
| 02.1 Genel Bütçeli İdarelerden   | 0                                 | 0                      | 0                 | 0                 | 0                 | 0                 | 0                 | 0                 | 0                 | 0                 | 0                 | 0                 | 0                   | 0                 | 0                                | 0                  | 0,00               | 0,00                             | 0,00            | 0                                |
| 02.2 Özel Bütçeli İdarelerden  | 0                                 | 0                      | 0                 | 0                 | 0                 | 0                 | 0                 | 0                 | 0                 | 0                 | 0                 | 0                 | 0                   | 0                 | 0                                | 0                  | 0,00               | 0,00                             | 0,00            | 0                                |
| 02.3 Düzenleyici ve Denetleyici Kurumlarından                              | 0                                 | 0                      | 0                 | 0                 | 0                 | 0                 | 0                 | 0                 | 0                 | 0                 | 0                 | 0                 | 0                   | 0                 | 0                                | 0                  | 0,00               | 0,00                             | 0,00            | 0                                |
| 02.4 Sosyal Güvenlik Kurumlarından   | 0                                 | 0                      | 0                 | 0                 | 0                 | 0                 | 0                 | 0                 | 0                 | 0                 | 0                 | 0                 | 0                   | 0                 | 0                                | 0                  | 0,00               | 0,00                             | 0,00            | 0                                |
| 02.5 Mahalli İdarelerden   | 0                                 | 0                      | 0                 | 0                 | 0                 | 0                 | 0                 | 0                 | 0                 | 0                 | 0                 | 0                 | 0                   | 0                 | 0                                | 0                  | 0,00               | 0,00                             | 0,00            | 0                                |
| 02.6 Diğer İşverenlerden   | 0                                 | 0                      | 0                 | 0                 | 0                 | 0                 | 0                 | 0                 | 0                 | 0                 | 0                 | 0                 | 0                   | 0                 | 0                                | 0                  | 0,00               | 0,00                             | 0,00            | 0                                |
| 02.7 Çalışanlardan   | 0                                 | 0                      | 0                 | 0                 | 0                 | 0                 | 0                 | 0                 | 0                 | 0                 | 0                 | 0                 | 0                   | 0                 | 0                                | 0                  | 0,00               | 0,00                             | 0,00            | 0                                |
| 02.8 Kendi İşine Sahip Olanlar ve Çatışmayanlar                            | 0                                 | 0                      | 0                 | 0                 | 0                 | 0                 | 0                 | 0                 | 0                 | 0                 | 0                 | 0                 | 0                   | 0                 | 0                                | 0                  | 0,00               | 0,00                             | 0,00            | 0                                |
| 02.9 Ayrırımı Yapılmayan Diğer Sosyal Güvenlik Payları                     | 0                                 | 0                      | 0                 | 0                 | 0                 | 0                 | 0                 | 0                 | 0                 | 0                 | 0                 | 0                 | 0                   | 0                 | 0                                | 0                  | 0,00               | 0,00                             | 0,00            | 0                                |
| <b>03 - Teşebbüs ve Mülkiyet Gelirleri</b>                                 | <b>796.725</b>                    | <b>666.000</b>         | <b>56.437</b>     | <b>57.873</b>     | <b>137.381</b>    | <b>57.873</b>     | <b>57.587</b>     | <b>58.573</b>     | <b>57.337</b>     | <b>58.273</b>     | <b>56.837</b>     | <b>89.348</b>     | <b>57.137</b>       | <b>58.273</b>     | <b>422.714</b>                   | <b>380.215</b>     | <b>-10,05</b>      | <b>53,06</b>                     | <b>57,09</b>    | <b>696.000</b>                   |
| 03.1 Mal ve Hizmet Satış Gelirleri   | 4.950                             | 17.000                 | 0                 | 0                 | 200               | 0                 | 1.150             | 700               | 900               | 400               | 400               | 500               | 700                 | 400               | 3.350                            | 2.000              | -40,30             | 67,68                            | 11,76           | 6.000                            |
| 03.2 Malların Kullanma veya Faaliyette Bulunma İzni Gelirleri              | 0                                 | 0                      | 0                 | 0                 | 0                 | 0                 | 0                 | 0                 | 0                 | 0                 | 0                 | 0                 | 0                   | 0                 | 0                                | 0                  | 0,00               | 0,00                             | 0,00            | 0                                |
| 03.3 KİT ve Kamu Bankaları Gelirleri                                       | 0                                 | 0                      | 0                 | 0                 | 0                 | 0                 | 0                 | 0                 | 0                 | 0                 | 0                 | 0                 | 0                   | 0                 | 0                                | 0                  | 0,00               | 0,00                             | 0,00            | 0                                |
| 03.4 Kurumlar Hasılatı   | 0                                 | 0                      | 0                 | 0                 | 0                 | 0                 | 0                 | 0                 | 0                 | 0                 | 0                 | 0                 | 0                   | 0                 | 0                                | 0                  | 0,00               | 0,00                             | 0,00            | 0                                |
| 03.5 Kurumlar Karları  | 0                                 | 0                      | 0                 | 0                 | 0                 | 0                 | 0                 | 0                 | 0                 | 0                 | 0                 | 0                 | 0                   | 0                 | 0                                | 0                  | 0,00               | 0,00                             | 0,00            | 0                                |
| 03.6 Kira Gelirleri  | 791.775                           | 649.000                | 56.437            | 57.873            | 137.181           | 57.873            | 56.437            | 57.873            | 56.437            | 57.873            | 56.437            | 88.848            | 56.437              | 57.873            | 419.364                          | 378.215            | -9,81              | 52,97                            | 58,28           | 690.000                          |
| 03.9 Diğer Teşebbüs ve Mülkiyet Gelirleri                                  | 0                                 | 0                      | 0                 | 0                 | 0                 | 0                 | 0                 | 0                 | 0                 | 0                 | 0                 | 0                 | 0                   | 0                 | 0                                | 0                  | 0,00               | 0,00                             | 0,00            | 0                                |
| <b>04 - Alınan Bağış ve Yardımlar ile Özel Gelirler</b>                    | <b>237.059.485</b>                | <b>275.503.000</b>     | <b>10.000.000</b> | <b>18.800.000</b> | <b>22.246.152</b> | <b>22.200.000</b> | <b>20.551.500</b> | <b>25.847.500</b> | <b>20.974.932</b> | <b>25.000.000</b> | <b>15.105.485</b> | <b>20.800.000</b> | <b>21.812.078</b>   | <b>16.700.000</b> | <b>110.690.148</b>               | <b>129.347.500</b> | <b>16,86</b>       | <b>46,69</b>                     | <b>46,95</b>    | <b>275.503.000</b>               |
| 04.1 Yurt Dışından Alınan Bağış ve Yardımlar                               | 3.782.485                         | 0                      | 0                 | 0                 | 246.152           | 0                 | 551.500           | 0                 | 974.932           | 0                 | 105.485           | 0                 | 1.812.078           | 0                 | 3.690.148                        | 0                  | 0,00               | 97,56                            | 0,00            | 0                                |
| 04.2 Merkezi Yönetim Bütçesine Dahil İdarelerden Alınan Bağış ve Yardımlar | 233.277.000                       | 275.503.000            | 10.000.000        | 18.800.000        | 22.000.000        | 22.200.000        | 20.000.000        | 25.847.500        | 20.000.000        | 25.000.000        | 15.000.000        | 20.800.000        | 20.000.000          | 16.700.000        | 107.000.000                      | 129.347.500        | 20,89              | 45,87                            | 46,95           | 275.503.000                      |
| 04.3 Diğer İdarelerden Alınan Bağış ve Yardımlar                           | 0                                 | 0                      | 0                 | 0                 | 0                 | 0                 | 0                 | 0                 | 0                 | 0                 | 0                 | 0                 | 0                   | 0                 | 0                                | 0                  | 0,00               | 0,00                             | 0,00            | 0                                |
| 04.4 Kurumlar ve Kişilerden Alınan Yardım ve Bağışlar                      | 0                                 | 0                      | 0                 | 0                 | 0                 | 0                 | 0                 | 0                 | 0                 | 0                 | 0                 | 0                 | 0                   | 0                 | 0                                | 0                  | 0,00               | 0,00                             | 0,00            | 0                                |
| 04.5 Proje Yardımları  | 0                                 | 0                      | 0                 | 0                 | 0                 | 0                 | 0                 | 0                 | 0                 | 0                 | 0                 | 0                 | 0                   | 0                 | 0                                | 0                  | 0,00               | 0,00                             | 0,00            | 0                                |
| 04.6 Özel Gelirler   | 0                                 | 0                      | 0                 | 0                 | 0                 | 0                 | 0                 | 0                 | 0                 | 0                 | 0                 | 0                 | 0                   | 0                 | 0                                | 0                  | 0,00               | 0,00                             | 0,00            | 0                                |
| <b>05 - Diğer Gelirler</b>   | <b>1.792.606</b>                  | <b>1.634.000</b>       | <b>150.455</b>    | <b>72.203</b>     | <b>64.624</b>     | <b>150.279</b>    | <b>26.084</b>     | <b>28.043.415</b> | <b>10.877</b>     | <b>182.023</b>    | <b>122.296</b>    | <b>1.840.901</b>  | <b>81.532</b>       | <b>190.620</b>    | <b>455.868</b>                   | <b>30.479.442</b>  | <b>6.586,03</b>    | <b>25,43</b>                     | <b>1.865,33</b> | <b>48.204.156</b>                |
| 05.1 Faiz Gelirleri  | 4.710                             | 0                      | 21                | 11                | 363               | 8.902             | 0                 | 13.089            | 0                 | 14.991            | 0                 | 29.888            | 1.268               | 27.735            | 1.652                            | 94.616             | 5,627,26           | 35,08                            | 0,00            | 200.000                          |
| 05.2 Kişi ve Kurumlardan Alınan Paylar                                     | 0                                 | 0                      | 0                 | 0                 | 0                 | 0                 | 0                 | 0                 | 0                 | 0                 | 0                 | 0                 | 0                   | 0                 | 0                                | 0                  | 0,00               | 0,00                             | 0,00            | 0                                |
| 05.3 Para Cezaları   | 0                                 | 0                      | 0                 | 0                 | 0                 | 0                 | 0                 | 0                 | 0                 | 0                 | 0                 | 0                 | 0                   | 0                 | 0                                | 0                  | 0,00               | 0,00                             | 0,00            | 0                                |
| 05.9 Diğer Çeşitli Gelirler  | 1787896,83                        | 1634000                | 150434,12         | 72191,86          | 64.261            | 141.377           | 26.084            | 28.030,326        | 10.877            | 167,032           | 122,296           | 1.811,013         | 80,263              | 162,885           | 454,216                          | 30.384,826         | 6.589,52           | 25,41                            | 1.859,54        | 48.004,156                       |
| <b>06 - Sermaye Gelirleri</b>  | <b>0</b>                          | <b>0</b>               | <b>0</b>          | <b>0</b>          | <b>0</b>          | <b>0</b>          | <b>0</b>          | <b>0</b>          | <b>0</b>          | <b>0</b>          | <b>0</b>          | <b>0</b>          | <b>0</b>            | <b>0</b>          | <b>0</b>                         | <b>0</b>           | <b>0,00</b>        | <b>0,00</b>                      | <b>0,00</b>     | <b>0</b>                         |
| 06.1 Taşınmaz Satış Gelirleri  | 0                                 | 0                      | 0                 | 0                 | 0                 | 0                 | 0                 | 0                 | 0                 | 0                 | 0                 | 0                 | 0                   | 0                 | 0                                | 0                  | 0,00               | 0,00                             | 0,00            | 0                                |
| 06.2 Taşınır Satış Gelirleri   | 0                                 | 0                      | 0                 | 0                 | 0                 | 0                 | 0                 | 0                 | 0                 | 0                 | 0                 | 0                 | 0                   | 0                 | 0                                | 0                  | 0,00               | 0,00                             | 0,00            | 0                                |
| 06.3 Menkul Kıymet ve Varlık Satış Gelirleri                               | 0                                 | 0                      | 0                 | 0                 | 0                 | 0                 | 0                 | 0                 | 0                 | 0                 | 0                 | 0                 | 0                   | 0                 | 0                                | 0                  | 0,00               | 0,00                             | 0,00            | 0                                |
| 06.9 Diğer Sermaye Satış Gelirleri   | 0                                 | 0                      | 0                 | 0                 | 0                 | 0                 | 0                 | 0                 | 0                 | 0                 | 0                 | 0                 | 0                   | 0                 | 0                                | 0                  | 0,00               | 0,00                             | 0,00            | 0                                |
| <b>08 - Alacaklardan Tahsilat</b>  | <b>0</b>                          | <b>0</b>               | <b>0</b>          | <b>0</b>          | <b>0</b>          | <b>0</b>          | <b>0</b>          | <b>0</b>          | <b>0</b>          | <b>0</b>          | <b>0</b>          | <b>0</b>          | <b>0</b>            | <b>0</b>          | <b>0</b>                         | <b>0</b>           | <b>0,00</b>        | <b>0,00</b>                      | <b>0,00</b>     | <b>0</b>                         |
| 08.1 Yurtiçi Alacaklardan Tahsilat   | 0                                 | 0                      | 0                 | 0                 | 0                 | 0                 | 0                 | 0                 | 0                 | 0                 | 0                 | 0                 | 0                   | 0                 | 0                                | 0                  | 0,00               | 0,00                             | 0,00            | 0                                |
| 08.2 Yurtdışı Alacaklardan Tahsilat  | 0                                 | 0                      | 0                 | 0                 | 0                 | 0                 | 0                 | 0                 | 0                 | 0                 | 0                 | 0                 | 0                   | 0                 | 0                                | 0                  | 0,00               | 0,00                             | 0,00            | 0                                |
| <b>09 - Red ve İadeler (-)</b>   | <b>0</b>                          | <b>0</b>               | <b>0</b>          | <b>0</b>          | <b>0</b>          | <b>0</b>          | <b>0</b>          | <b>0</b>          | <b>0</b>          | <b>0</b>          | <b>0</b>          | <b>0</b>          | <b>0</b>            | <b>0</b>          | <b>0</b>                         | <b>0</b>           | <b>0,00</b>        | <b>0,00</b>                      | <b>0,00</b>     | <b>0</b>                         |
| 09.1 Vergi Gelirleri   | 0                                 | 0                      | 0                 | 0                 | 0                 | 0                 | 0                 | 0                 | 0                 | 0                 | 0                 | 0                 | 0                   | 0                 | 0                                | 0                  | 0,00               | 0,00                             | 0,00            | 0                                |
| 09.2 Sosyal Güvenlik Gelirleri   | 0                                 | 0                      | 0                 | 0                 | 0                 | 0                 | 0                 | 0                 | 0                 | 0                 | 0                 | 0                 | 0                   | 0                 | 0                                | 0                  | 0,00               | 0,00                             | 0,00            | 0                                |
| 09.3 Teşebbüs ve Mülkiyet Gelirleri  | 0                                 | 0                      | 0                 | 0                 | 0                 | 0                 | 0                 | 0                 | 0                 | 0                 | 0                 | 0                 | 0                   | 0                 | 0                                | 0                  | 0,00               | 0,00                             | 0,00            | 0                                |
| 09.4 Alınan Bağış ve Yardımlar ile Özel Gelirler                           | 0                                 | 0                      | 0                 | 0                 | 0                 | 0                 | 0                 | 0                 | 0                 | 0                 | 0                 | 0                 | 0                   | 0                 | 0                                | 0                  | 0,00               | 0,00                             | 0,00            | 0                                |
| 09.5 Diğer Gelirler  | 0                                 | 0                      | 0                 | 0                 | 0                 | 0                 | 0                 | 0                 | 0                 | 0                 | 0                 | 0                 | 0                   | 0                 | 0                                | 0                  | 0,00               | 0,00                             | 0,00            | 0                                |
| 09.6 Sermaye Gelirleri   | 0                                 | 0                      | 0                 | 0                 | 0                 | 0                 | 0                 | 0                 | 0                 | 0                 | 0                 | 0                 | 0                   | 0                 | 0                                | 0                  | 0,00               | 0,00                             | 0,00            | 0                                |